

ترکیب ارزش معاملات در تاریخ #25_تیر_1401

افزایش 7.2 درصدی در ارزش معاملات #خرید در مقایسه با روز گذشته

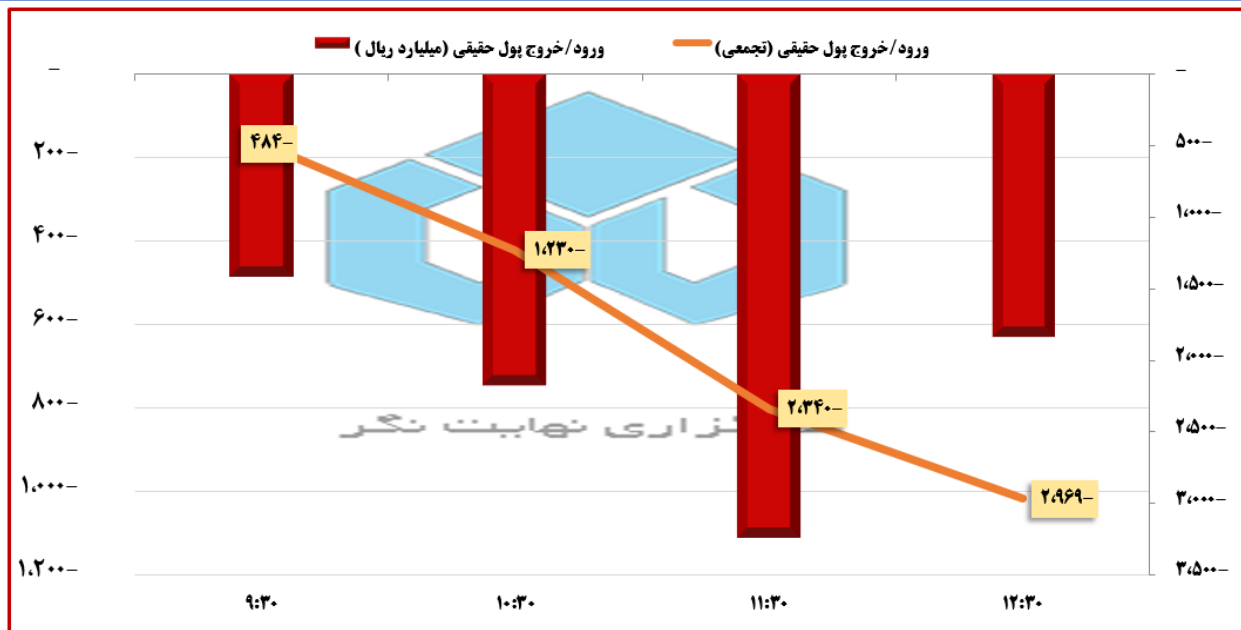
ارزش معاملات خرید: در حدود 3 هزار میلیارد تومان (معاملات خرید + حق تقدم + صندوق قابل معامله سهامی)

ارزش کل معاملات: در حدود 21.5 هزار میلیارد تومان

ارزش معاملات اوراق بدهی: در حدود 17.1 هزار میلیارد تومان

#گزارش_روز

@nahayatnegar_analysis



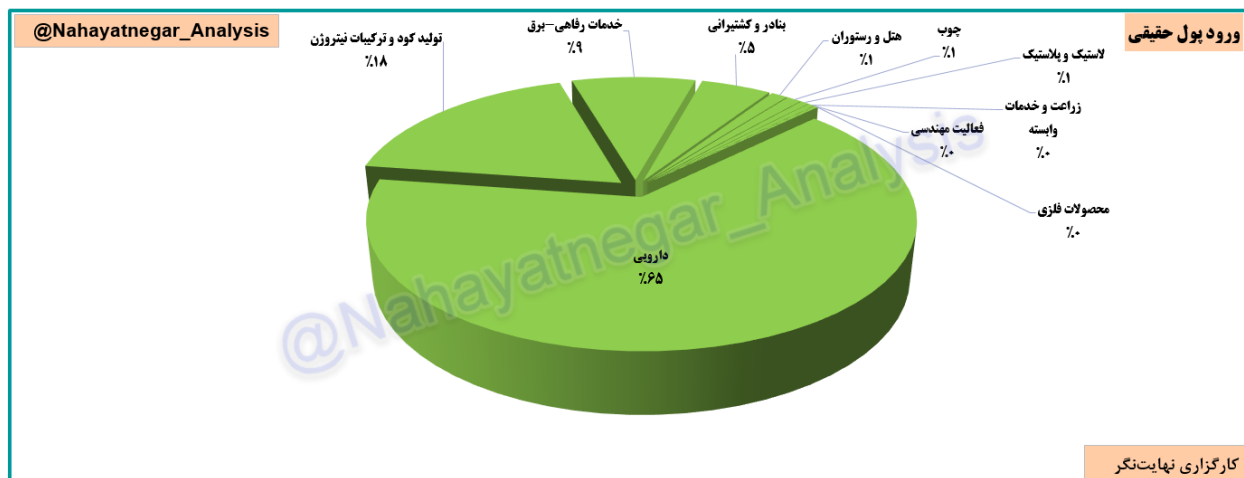
#خروج پول حقیقی

#خروج پول حقیقی: در حدود 297 میلیارد تومان

#خروج پول حقیقی در روز گذشته: در حدود 219 میلیارد تومان

#روند ورود پول

nahayatnegar_analysis@



صنایع دارای #ورود پول حقیقی در تاریخ #25_تیر 1401

#10 صنعت با بیشترین #ورود پول حقیقی در روز جاری

#گزارش روز

nahayatnegar_analysis@



صنایع دارای #خروج پول حقیقی در تاریخ #25_ تیر 1401

#10 صنعت با بیشترین #خروج پول حقیقی در روز جاری

#گزارش روز

nahayatnegar_analysis@



خروج پول (میلیارد ریال)		ورود پول (میلیارد ریال)	
۴۲۲	دی	۱۹۱	وسایا
۲۳۳	افق	۱۸۶	شاون
۱۸۴	شستا	۹۹	شپدیس
۱۸۱	شتران	۸۳	بمپنا
۱۴۸	خبهمن	۶۶	دتماد
۱۴۸	خودرو	۶۵	درازک
۱۴۶	وبملت	۵۹	کرماشا
۱۰۷	فولاد	۵۶	کاما
۹۸	بمیلا	۴۷	دکپسول
۹۸	وپاسار	۴۳	والبر

نمادهای برتر # ورود و # خروج # پول_ حقیقی در 25_ تیر 1401

برترین نمادهای ورود_ خروج پول

گزارش_ روز

nahayatnegar_analysis@



صندوق های سرمایه گذاری قابل معامله			
خروج پول (میلیارد ریال)		ورود پول (میلیارد ریال)	
۳۴۵-	افران	۱,۱۹۹	آوند
۱۶۵-	سپیدما	۹۸	امین یکم
۱۳۸-	کیان	۷۷	طلا
۱۱۶-	ثبات	۶۳	سپر
۱۱۰-	پالایش	۴۸	پارند
۷۵-	آکورد	۴۲	همای
۷۳-	اعتماد	۲۸	دارا یکم
۶۲-	کارین	۲۴	برلیان
۵۷-	سیناد	۲۰	کارا
۳۴-	آرام	۱۳	خاتم

در جدول فوق ورود و خروج پول حقیقی در صندوق های سرمایه گذاری قابل معامله نشان داده شده است.

#ورود پول حقیقی به صندوقها در حدود 30 میلیارد تومان بوده است.

#برترین نمادهای ورود خروج پول صندوقها

#گزارش روز

nahayatnegar_analysis@



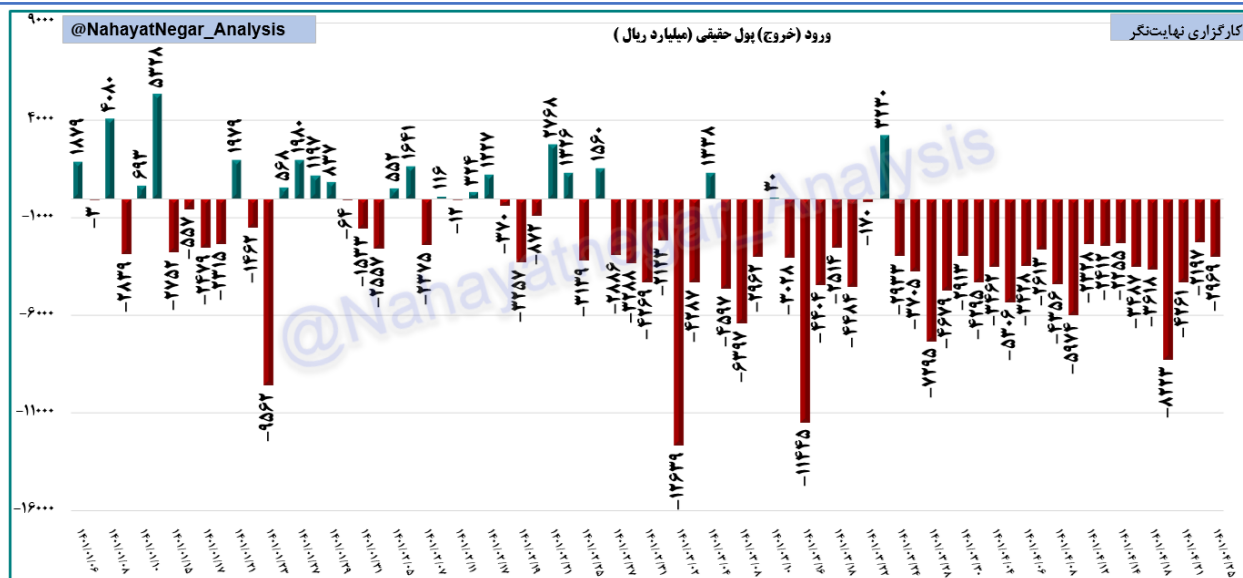
ترکیب ورود پول به صندوق ها در روز جاری	
نوع صندوق	میزان ورود / خروج پول حقیقی (اعداد میلیارد ریال)
درآمد ثابت – ETF	(۷۴۳)
در سهام – ETF	۹۸۵
مختلط – ETF	(۵)
سایر – ETF	۶۵
جمع	۳۰۲

ترکیب ورود و خروج پول حقیقی به صندوق های قابل معامله در روز جاری

#خروج پول حقیقی از صندوق های درآمد ثابت در حدود 74 میلیارد تومان بوده است.

#گزارش روز

nahayatnegar_analysis@

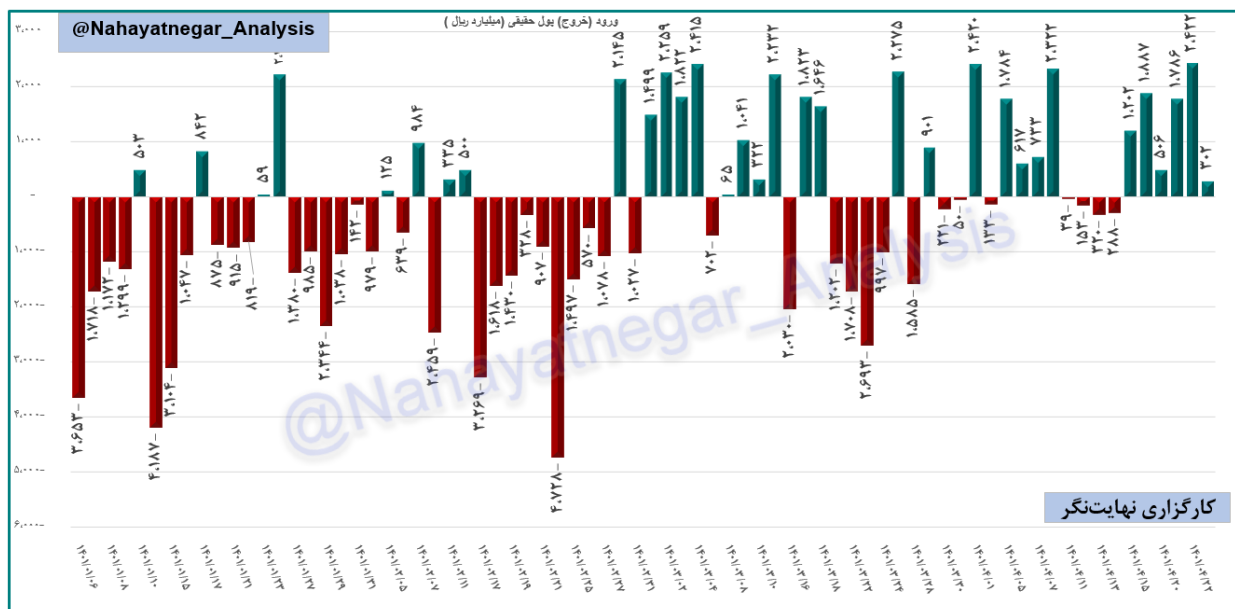


روند # ورود_ خروج پول_ حقیقی به # سهم از ابتدای سال 1401

نمودار فوق روند ورود و خروج پول حقیقی از 6 فروردین ماه تا 25 تیر ماه سال 1401 را نشان میدهد.

گزارش_روز

nahayatnegar_analysis@



روند # ورود - خروج پول حقیقی به # صندوق های قابل معامله از ابتدای سال 1400 تا 25 تیر سال 1401

ورود 30 میلیارد تومانی پول حقیقی روز جاری به # صندوق های قابل معامله

در نمودار فوق روند ورود و خروج پول حقیقی به صندوق های قابل معامله از ابتدای سال جاری نشان داده شده است.

خروج 74 میلیارد تومانی پول حقیقی روز جاری از صندوق های درآمد # ثابت

گزارش روز

nahayatnegar_analysis@