

ترکیب ارزش معاملات در تاریخ #9 مرداد 1401

افزایش 14.2 درصدی در ارزش معاملات #خرید در مقایسه با روز گذشته

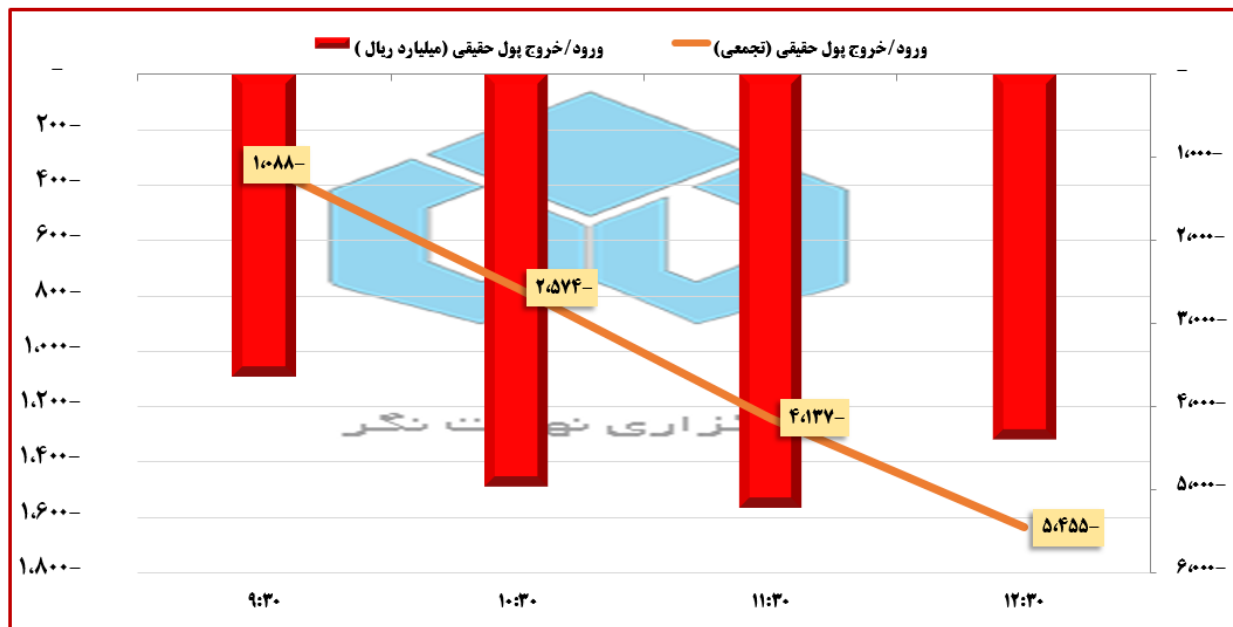
ارزش معاملات خرید: در حدود 2.7 هزار میلیارد تومان (معاملات خرید + حق تقدم + صندوق قابل معامله سهامی)

ارزش کل معاملات: در حدود 13.2 هزار میلیارد تومان

ارزش معاملات اوراق بدهی: در حدود 9 هزار میلیارد تومان

#گزارش روز

@nahayatnegar_analysis



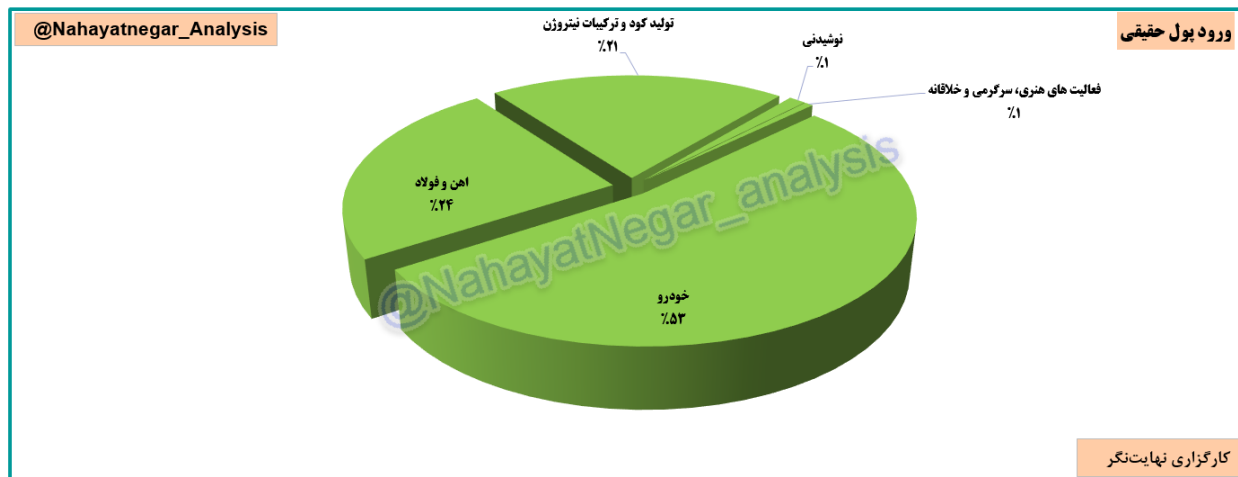
#خروج پول حقیقی

#خروج پول حقیقی : در حدود 545 میلیارد تومان

#خروج پول حقیقی در روز گذشته : در حدود 285 میلیارد تومان

#روند ورود پول

nahayatnegar_analysis@




صنایع دارای #ورود پول حقیقی در تاریخ #9 مرداد 1401

#صنایع با بیشترین #ورود پول حقیقی در روز جاری

#گزارش روز

nahayatnegar_analysis@



صنایع دارای #خروج پول حقیقی در تاریخ #9_مرداد 1401

#10 صنعت با بیشترین #خروج پول حقیقی در روز جاری

#گزارش روز

nahayatnegar_analysis@



خروج پول (میلیارد ریال)		ورود پول (میلیارد ریال)	
۳۷۶	شبندر	۲۴۱	فولاد
۳۳۰	شپنا	۵۹	شپدیس
۱۹۸	اسیاتک	۵۶	سکرد
۱۹۱	تفارس	۵۵	خبیان
۱۹۰	شتران	۳۸	خسایا
۱۹۰	شستا	۳۰	شبریز
۱۸۹	حکشتی	۲۲	خودرو
۱۳۶	فملی	۱۸	فگستر
۱۲۲	شفن	۱۷	دالبرج
۱۱۹	وغدیر	۱۷	شرنگی

نمادهای برتر # ورود و # خروج # پول حقیقی در 9 مرداد 1401

برترین نمادهای ورود - خروج پول

گزارش روز

nahayatnegar_analysis@



صندوق های سرمایه گذاری قابل معامله			
خروج پول (میلیارد ریال)		ورود پول (میلیارد ریال)	
۱۴۱-	کیان	۴۳۶	همای
۱۱۳-	پالایش	۱۲۴	آوند
۱۰۲-	افران	۱۲۰	اعتماد
۶۳-	فیروزا	۶۳	سپاس
۵۰-	سیناد	۲۴	پارند
۳۶-	یاقوت	۲۳	امین یکم
۳۱-	کمند	۲۱	کامیاب
۲۴-	کارین	۱۳	رشد
۲۰-	کارا	۱۲	فردا
۱۷-	اطلس	۱۱	خاتم

در جدول فوق ورود و خروج پول حقیقی در صندوق های سرمایه گذاری قابل معامله نشان داده شده است.

#ورود پول حقیقی به صندوق ها در حدود 22 میلیارد تومان بوده است.

#برترین نمادهای ورود خروج پول صندوقها

#گزارش روز

nahayatnegar_analysis@



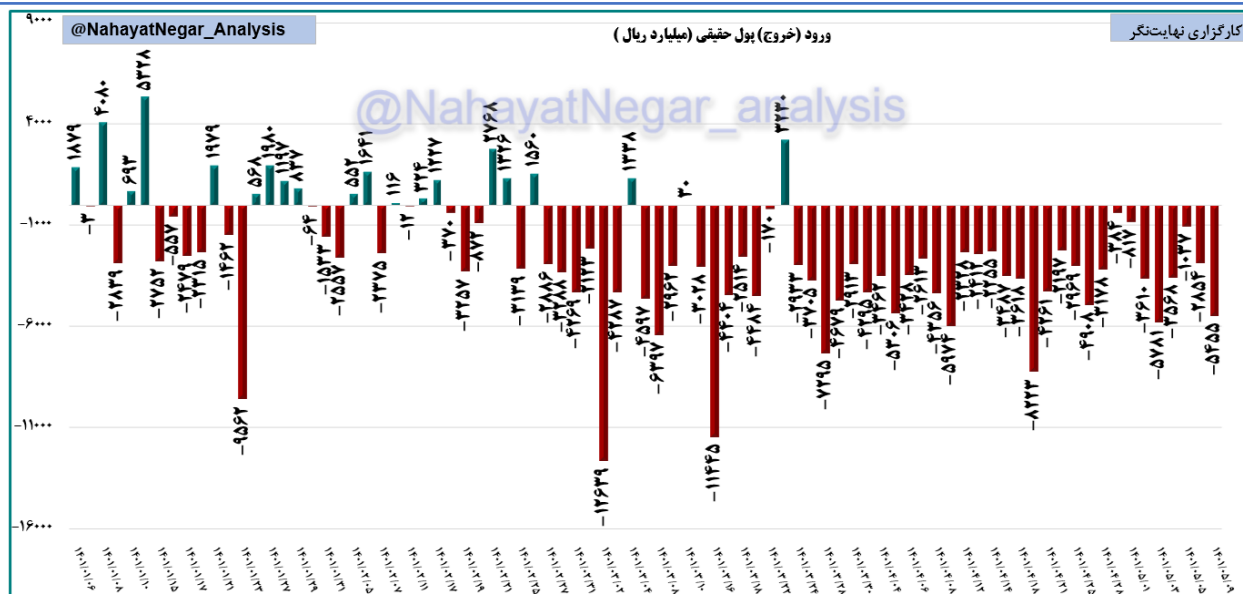
ترکیب ورود پول به صندوق ها در روز جاری	
نوع صندوق	میزان ورود / خروج پول حقیقی (اعداد میلیارد ریال)
درآمد ثابت – ETF	۳۲۹
در سهام – ETF	(۱۱۸)
مختلط – ETF	۲
سایر – ETF	۱۱
جمع	۲۲۴

ترکیب #ورود و #خروج #پول حقیقی به صندوق های قابل معامله در روز جاری

#ورود پول حقیقی به صندوق های در آمد #ثابت در حدود 33 میلیارد تومان بوده است.

#گزارش روز

nahayatnegar_analysis@

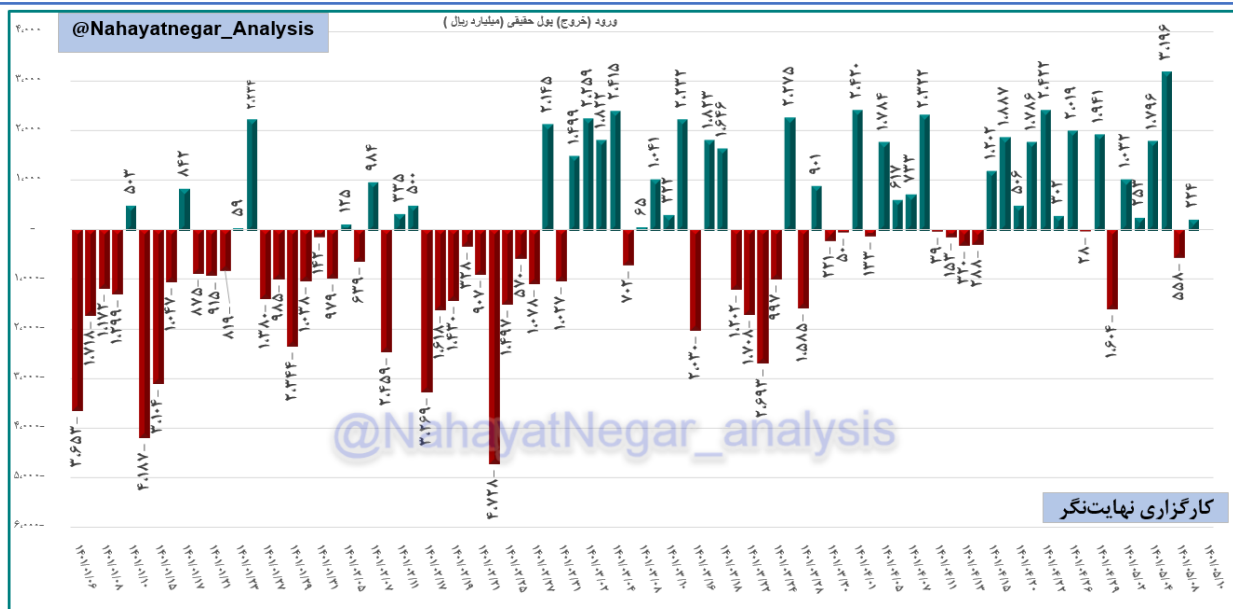


روند # ورود_ خروج_ پول_ حقیقی به # سهام از ابتدای سال 1401

نمودار فوق روند ورود و خروج پول حقیقی از 6 فروردین ماه تا 9 مرداد ماه سال 1401 را نشان میدهد.

گزارش_ روز

nahayatnegar_analysis@



روند # ورود - خروج پول حقیقی به # صندوق های قابل معامله از ابتدای سال 1400 تا 9 مرداد سال 1401

ورود 22 میلیارد تومانی پول حقیقی روز جاری به # صندوق های قابل معامله

در نمودار فوق روند ورود و خروج پول حقیقی به صندوق های قابل معامله از ابتدای سال جاری نشان داده شده است.

ورود 33 میلیارد تومانی پول حقیقی روز جاری به صندوق های درآمد # ثابت

گزارش روز

nahayatnegar_analysis@