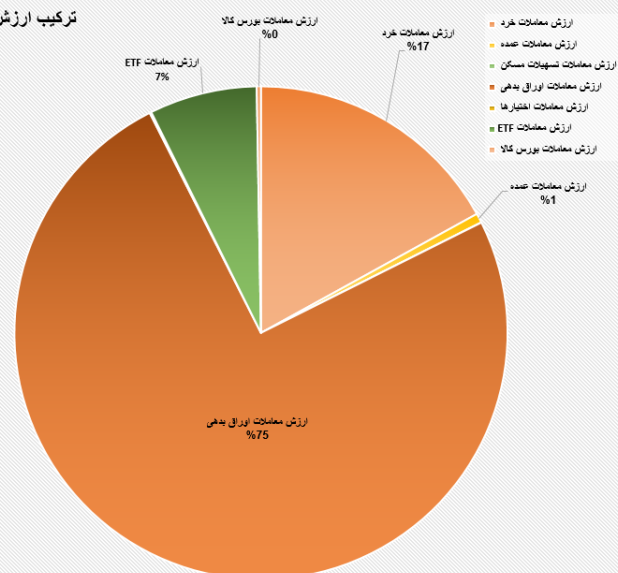




ترکیب ارزش معاملات

شرح	ارزش معاملات (میلیارد ریال)
ارزش معاملات خرید بورس و فرابورس	۳۰,۰۳۴
ارزش معاملات حق تقدم	۶۷
ارزش معاملات بلوک	۹۵۶
ارزش معاملات عمده	۲۱۰
ارزش معاملات تسهیلات مسکن	۲۹
ارزش معاملات اوراق بدهی	۱۴۲,۱۱۳
ارزش معاملات اختیاریها	۲۱۰
ارزش معاملات ETF	۱۳,۶۶۰
ارزش معاملات ETF - درآمد ثابت	۱۱,۰۲۶
ارزش معاملات ETF - در سهام	۲,۱۱۹
ارزش معاملات ETF - متنوع	۰
ارزش معاملات ETF - سایر	۲۶۵
ارزش معاملات بورس کالا	۵۲۲
جمع ارزش معاملات	۱۸۷,۵۵۰
ارزش معاملات خرید	۳۲,۲۲۰



ترکیب ارزش معاملات در تاریخ #29 مرداد_1401

کاهش 17 درصدی در ارزش معاملات #خرید در مقایسه با روز گذشته

ارزش معاملات خرید: در حدود 3.2 هزار میلیارد تومان (معاملات خرید + حق تقدم + صندوق قابل معامله سهامی)

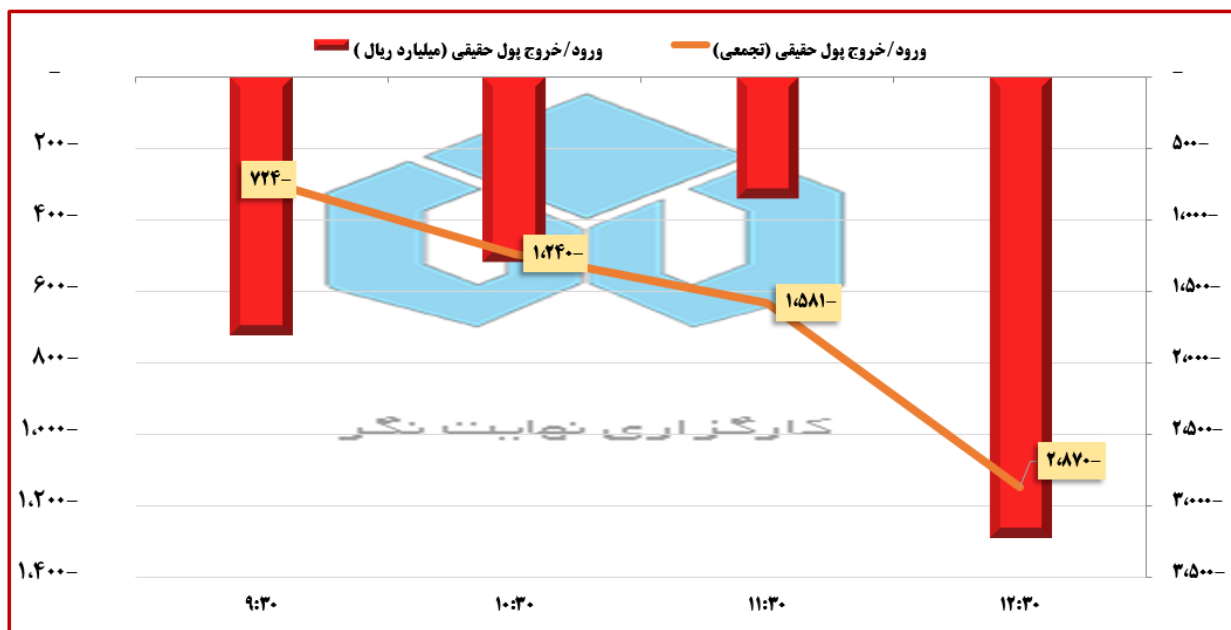
ارزش کل معاملات: در حدود 18.7 هزار میلیارد تومان

ارزش معاملات اوراق بدهی: در حدود 14.2 هزار میلیارد تومان

"به دلیل عدم اتمام معاملات اوراق در زمان ارسال این گزارش، عدد ارزش معاملات تغییر خواهد کرد"

#گزارش_روز

@nahayatnegar_analysis



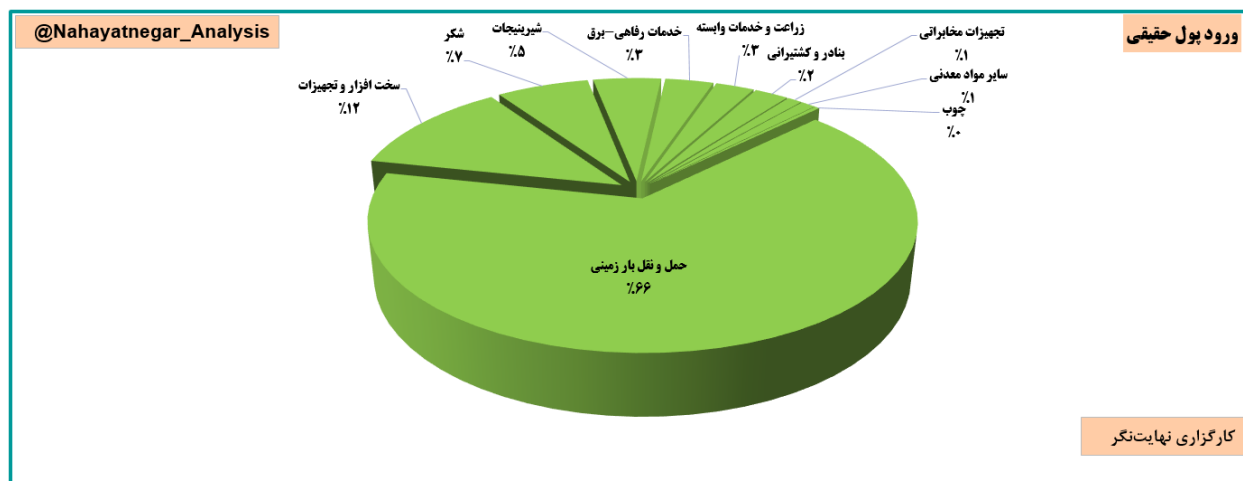
#خروج پول حقیقی

#خروج پول حقیقی: در حدود 287 میلیارد تومان

#خروج پول حقیقی در روز گذشته: در حدود 174 میلیارد تومان

#روند ورود پول

nahayatnegar_analysis@

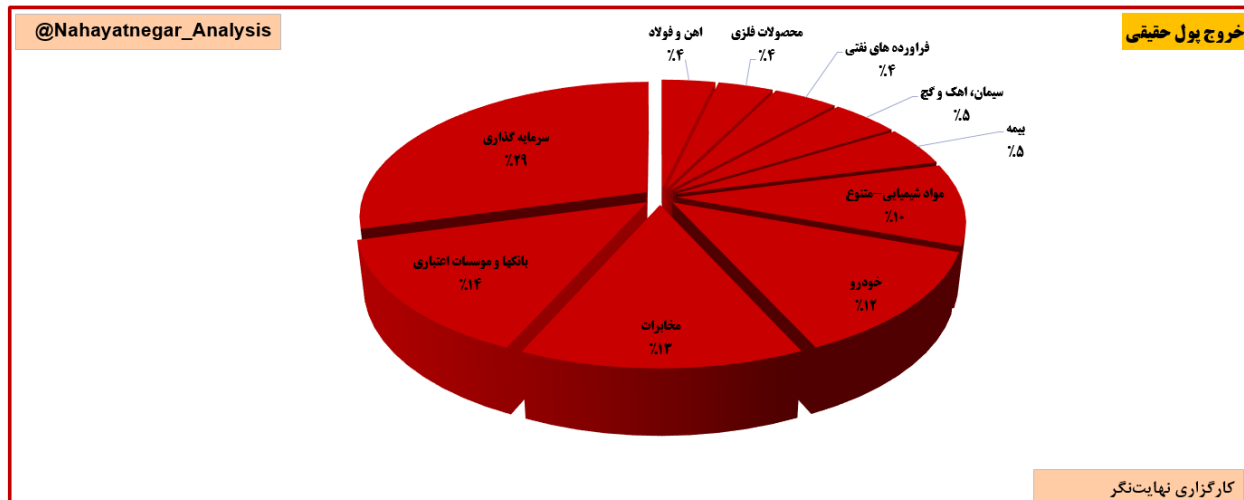


صنایع دارای #ورود پول حقیقی در تاریخ #29 مرداد 1401

#10 صنعت با بیشترین #ورود پول حقیقی در روز جاری

#گزارش روز

nahayatnegar_analysis@



صنایع دارای #خروج پول حقیقی در تاریخ #29_ مرداد 1401

#10 صنعت با بیشترین #خروج پول حقیقی در روز جاری

#گزارش روز

nahayatnegar_analysis@



خروج پول (میلیارد ریال)		ورود پول (میلیارد ریال)	
۲۷۲-	های وب	۱۹۵	حفارس
۱۸۱-	خسپا	۷۸	فپنتا
۱۵۴-	خگستر	۵۷	شراز
۱۰۸-	وساپا	۴۴	مادیرا
۱۰۲-	وبملت	۳۳	سمگا
۱۰۲-	فجام	۳۰	کروی
۹۳-	بپاس	۱۹	شپدیس
۷۷-	سامان	۱۵	قیستو
۷۶-	خزامیا	۱۵	فاراک
۷۰-	شتران	۱۵	ولقمان

نمادهای برتر #ورود و #خروج #پول_حقیقی در 29 مرداد 1401

#برترین_نمادهای_ورود_خروج_پول

#گزارش_روز

nahayatnegar_analysis@



صندوق های سرمایه گذاری قابل معامله			
خروج پول (میلیارد ریال)		ورود پول (میلیارد ریال)	
۳۱۸-	افران	۲۰۷	کیان
۲۹۱-	کارا	۱۲۰	اعتماد
۱۳۶-	مانی	۱۰۹	آوند
۱۱۲-	ثبات	۶۷	امین یکم
۱۰۷-	سپیدما	۵۴	فیروزا
۱۰۳-	کمند	۴۵	کامیاب
۶۴-	پارند	۱۹	رشد
۵۹-	طلا	۱۶	کهربا
۳۸-	آرام	۱۴	کارین
۳۵-	سرو	۱۳	فردا

در جدول فوق ورود و خروج پول حقیقی در صندوق های سرمایه گذاری قابل معامله نشان داده شده است.

#خروج پول حقیقی از صندوق ها در حدود 74 میلیارد تومان بوده است.

#بترین نمادهای ورود خروج پول صندوقها

#گزارش روز

nahayatnegar_analysis@



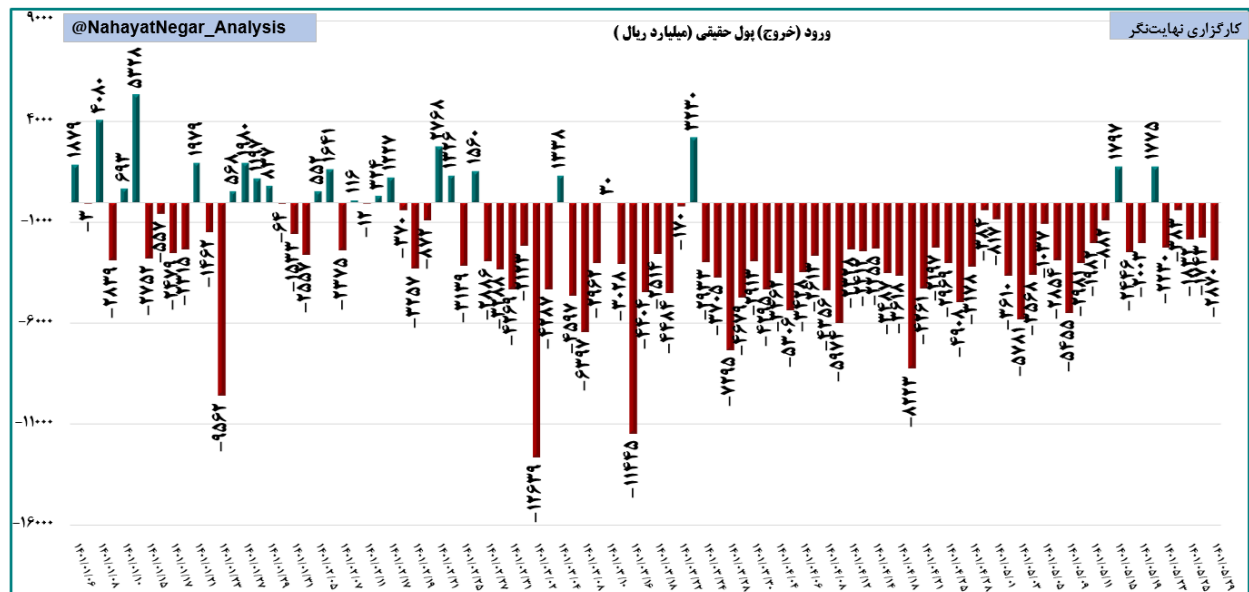
ترکیب ورود پول به صندوق ها در روز جاری	
نوع صندوق	میزان ورود / خروج پول حقیقی (اعداد میلیارد ریال)
درآمد ثابت – ETF	(۳۰۸)
در سهام – ETF	(۳۱۶)
مختلط – ETF	(۹)
سایر – ETF	(۱۰۹)
جمع	(۷۴۲)

ترکیب ورود و خروج پول حقیقی به صندوق های قابل معامله در روز جاری

خروج پول حقیقی از صندوق های درآمد ثابت در حدود 31 میلیارد تومان بوده است.

#گزارش روز

nahayatnegar_analysis@

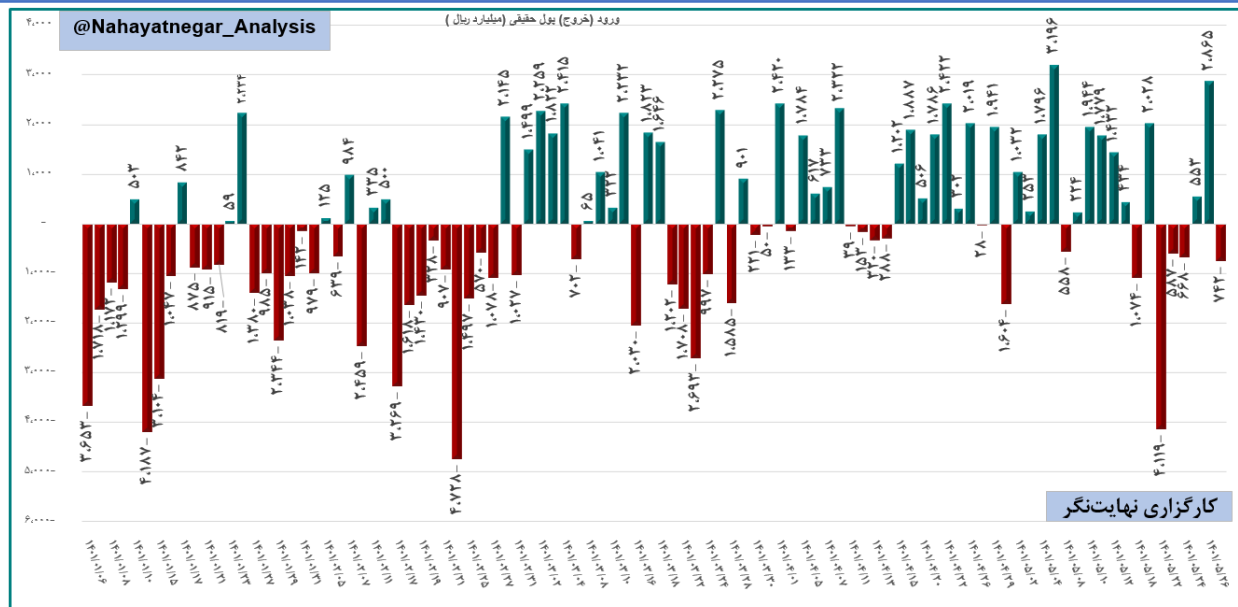


روند # ورود - خروج پول حقیقی به # سهام از ابتدای سال 1401

نمودار فوق روند ورود و خروج پول حقیقی از 6 فروردین ماه تا 29 مرداد ماه سال 1401 را نشان میدهد.

گزارش روز

nahayatnegar_analysis@



روند # ورود - خروج پول حقیقی به # صندوق های قابل معامله از ابتدای سال 1400 تا 29 مرداد سال 1401

خروج 74 میلیارد تومانی پول حقیقی روز جاری از # صندوق های قابل معامله

در نمودار فوق روند ورود و خروج پول حقیقی به صندوق های قابل معامله از ابتدای سال جاری نشان داده شده است.

خروج 31 میلیارد تومانی پول حقیقی روز جاری از صندوق های درآمد # ثابت

گزارش روز

nahayatnegar_analysis@