

ترکیب ارزش معاملات در تاریخ #9\_خرداد\_1401

کاهش 7.7 درصدی در ارزش معاملات #خرود در مقایسه با روز گذشته

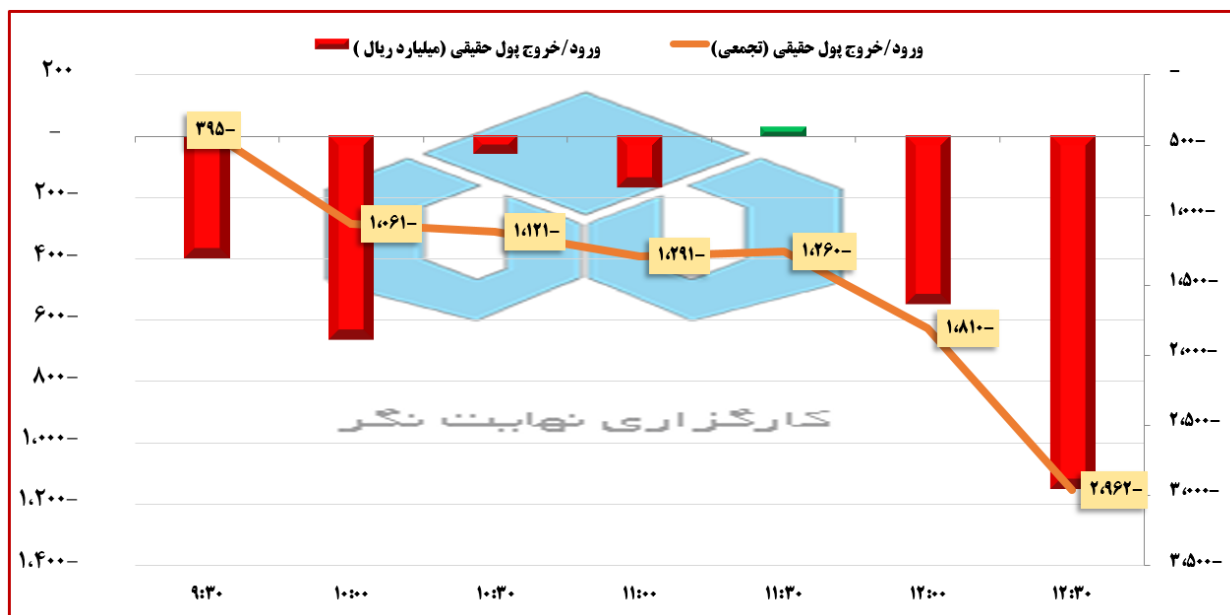
ارزش معاملات خرید: در حدود 4.8 هزار میلیارد تومان (معاملات خرید + حق تقدم + صندوق قابل معامله سهامی)

ارزش کل معاملات: در حدود 159 هزار میلیارد تومان

ارزش معاملات اوراق بدهی: در حدود 153 هزار میلیارد تومان

#گزارش\_روز

@nahayatnegar\_analysis



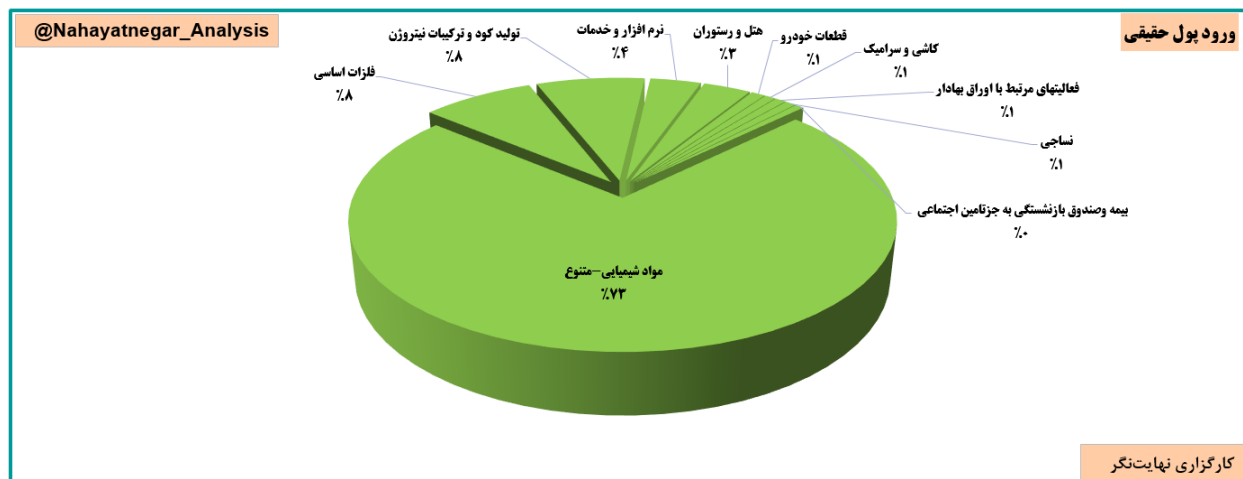
#خروج پول حقیقی

#خروج پول حقیقی: در حدود 296 میلیارد تومان

#خروج پول حقیقی در روز گذشته: در حدود 640 میلیارد تومان

#روند ورود پول

nahayatnegar\_analysis@

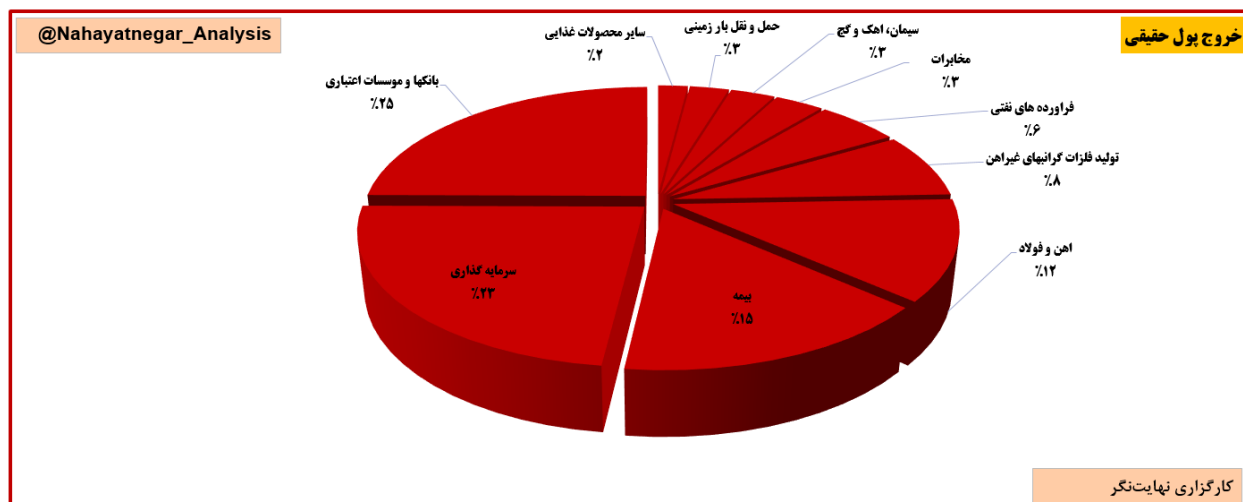


صنایع دارای #ورود پول حقیقی در تاریخ #9\_ خرداد 1401

# 10 صنعت با بیشترین #ورود پول حقیقی در روز جاری

#گزارش روز

nahayatnegar\_analysis@



صنایع دارای #خروج پول حقیقی در تاریخ #9 خرداد 1401

#10 صنعت با بیشترین #خروج پول حقیقی در روز جاری

#گزارش روز

nahayatnegar\_analysis@



خروج پول (میلیارد ریال)		ورود پول (میلیارد ریال)	
۴۹۸-	وبملت	۵۵۲	نوری
۲۶۸-	بپاس	۱۴۶	شبصیر
۲۴۹-	فملی	۱۱۸	شغدیر
۱۹۴-	شتران	۱۰۳	فغدیر
۱۵۵-	وبصادر	۷۹	شرتگی
۱۵۵-	خگستر	۷۵	شپدیس
۱۵۴-	آریان	۷۵	سپیدار
۱۴۳-	فروسیل	۷۴	ولقمان
۱۲۸-	فولاد	۶۶	آریا
۱۰۸-	فوکا	۵۰	وسبحان

نمادهای برتر #ورود و #خروج #پول\_حقیقی در 9\_ خرداد 1401

#برترین\_نمادهای\_ورود\_خروج\_پول

#گزارش\_روز

nahayatnegar\_analysis@



صندوق های سرمایه گذاری قابل معامله			
خروج پول (میلیارد ریال)		ورود پول (میلیارد ریال)	
۹۲-	امین یکم	۳۱۲	طلا
۷۳-	کیان	۲۷۶	اعتماد
۶۹-	پالایش	۱۷۴	همای
۵۱-	آسامید	۱۶۹	پارند
۵۱-	اطلس	۱۶۴	کارا
۴۹-	هامرز	۱۰۰	زرفام
۳۷-	سرو	۸۷	یاقوت
۳۳-	دارا یکم	۷۶	ثبات
۲۶-	آگاس	۵۵	گوهر
۲۱-	کارین	۵۰	فیروزا

در جدول فوق ورود و خروج پول حقیقی در صندوق های سرمایه گذاری قابل معامله نشان داده شده است.

#ورود پول حقیقی به صندوق ها در حدود 104 میلیارد تومان بوده است.

#برترین نمادهای ورود خروج پول صندوقها

#گزارش روز

nahayatnegar\_analysis@



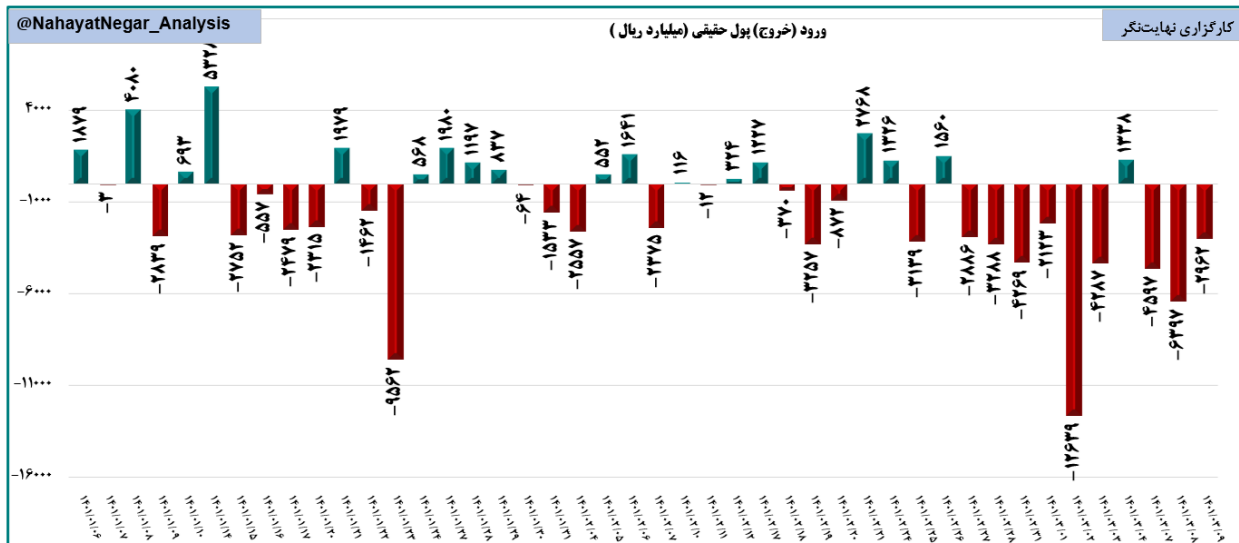
ترکیب ورود پول به صندوق ها در روز جاری	
نوع صندوق	میزان ورود / خروج پول حقیقی (اعداد میلیارد ریال)
درآمد ثابت – ETF	۶۷۱
در سهام – ETF	۱۲
مختلط – ETF	۲
سایر – ETF	۳۵۶
جمع	۱,۰۴۱

ترکیب #ورود و #خروج #پول حقیقی به صندوق های قابل معامله در روز جاری

#ورود پول حقیقی به صندوق های درآمد #ثابت در حدود 67 میلیارد تومان بوده است.

#گزارش روز

nahayatnegar\_analysis@



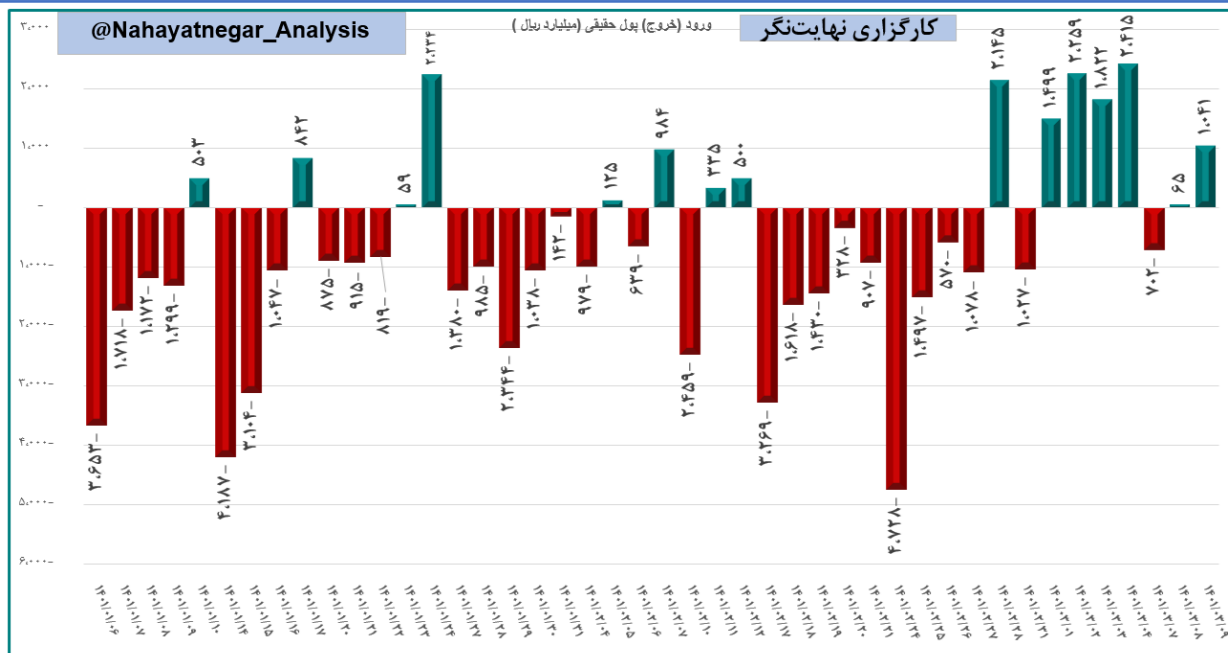
روند # ورود - خروج - پول حقیقی به # سهام از ابتدای سال 1401

نمودار فوق روند ورود و خروج پول حقیقی از 6 فروردین ماه تا 9 خرداد ماه سال 1401 را نشان میدهد.

# گزارش - روز

nahayatnegar\_analysis@





روند # ورود\_ خروج\_ پول\_ حقیقی به # صندوق های\_ قابل\_ معامله از ابتدای سال 1400 تا 9 خرداد سال 1401

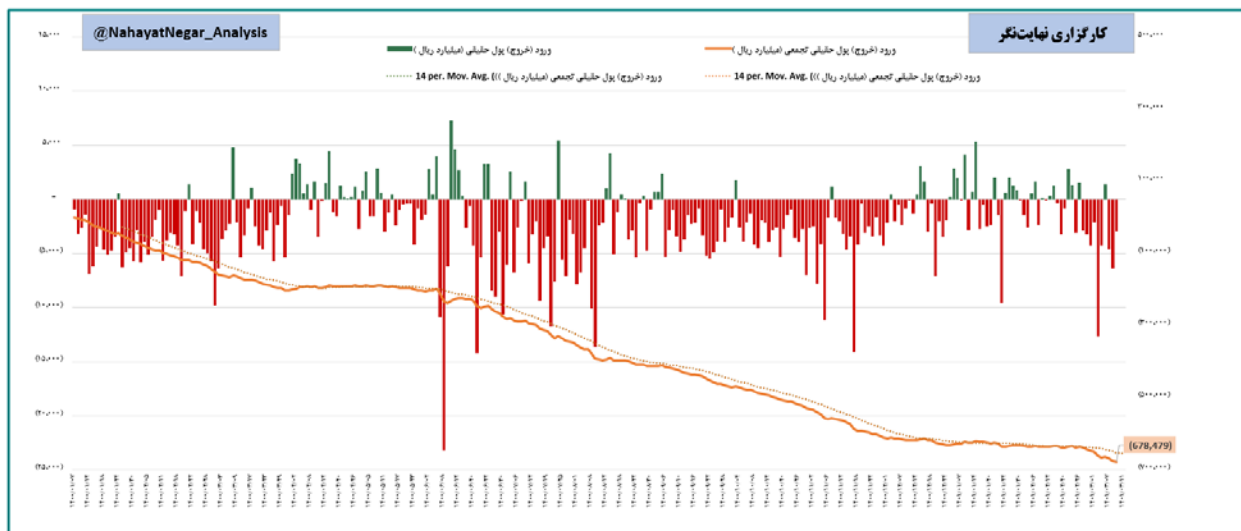
# ورود 104 میلیارد تومانی پول حقیقی روز جاری به # صندوق های\_ قابل\_ معامله

در نمودار فوق روند ورود و خروج پول حقیقی به صندوق های قابل معامله از ابتدای سال جاری نشان داده شده است.

# ورود 67 میلیارد تومانی پول حقیقی روز جاری به صندوق های درآمد # ثابت

# گزارش\_روز

nahayatnegar\_analysis@



در نمودار فوق، ورود و خروج پول حقیقی از ابتدای سال 1400 تا 9 خرداد ماه سال 1401 به همراه روند تجمعی و میانگین متحرک 14 روز آن (نمودار خطی) نشان داده شده است.

مهم \*\*\*

⚠ باید دقت شود، برای مقدار تجمعی (نمودار خطی)، ابتدای سال 1400 مبنای محاسبه قرار گرفته است

#گزارش\_روز

@nahayatnegar\_analysis