

توزیع ارزش معاملات در تاریخ #۶ اردیبهشت ۱۴۰۱

افزایش ۲۳ درصدی در ارزش معاملات #خرد در مقایسه با روز گذشته

ارزش معاملات خرد: در حدود ۶,۸ هزار میلیارد تومان (معاملات خرد + حق تقدم + صندوق قابل معامله سهامی)

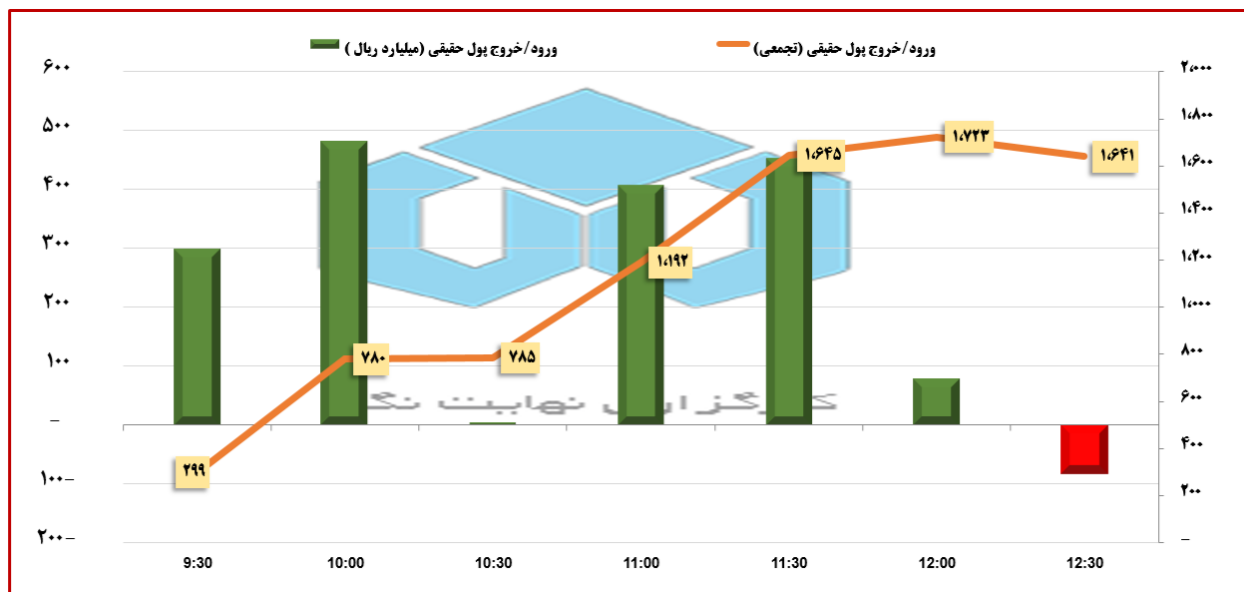
ارزش کل معاملات: در حدود ۹ هزار میلیارد تومان

ارزش معاملات اوراق بدهی: در حدود ۲۷۸ میلیارد تومان

\*با توجه به اینکه معاملات صندوق ها و اوراق بدهی تا ساعت ۱۵ ادامه دارد عدد ارزش معاملات تغییر خواهد کرد.

#گزارش روز

@nahayatnegar\_analysis



#ورود پول حقیقی

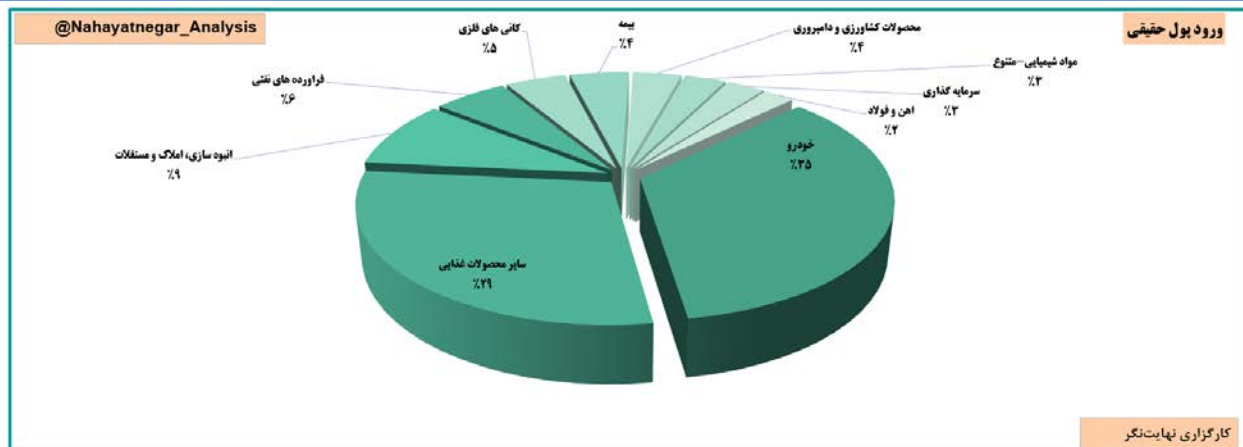
#ورود پول حقیقی : در حدود ۱۶۵ میلیارد تومان

#ورود پول حقیقی در روز گذشته : در حدود ۵۵ میلیون تومان

یک نیم ساعت آخر معاملات بازار، شاهد خروج پول حقیقی به میزان ۸ میلیارد تومان بودیم.

#روند ورود پول

nahayatnegar\_analysis@

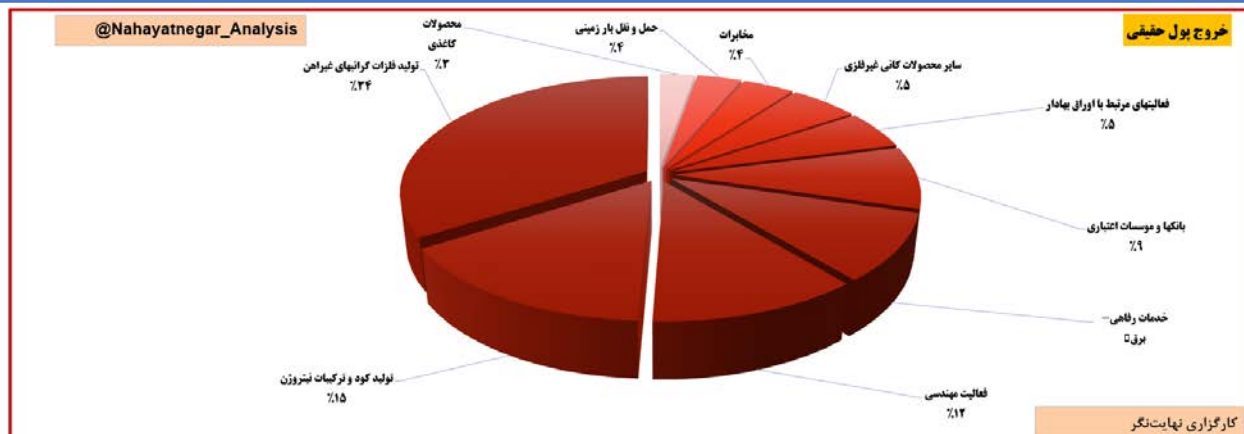


صنایع دارای #ورود پول حقیقی در تاریخ #۶ اردیبهشت ۱۴۰۱

#۱۰ صنعت با بیشترین #ورود پول حقیقی در روز جاری

#گزارش روز

nahayatnegar\_analysis@



صنایع دارای #خروج پول حقیقی در تاریخ #۶ اردیبهشت ۱۴۰۱

#۱۰ صنعت با بیشترین #خروج پول حقیقی در روز جاری

#گزارش روز

nahayatnegar\_analysis@



خروج پول (میلیارد ریال)		ورود پول (میلیارد ریال)	
۲۲۸	شستا	۵۸۱	خسپا
۲۲۴	فملی	۵۵۴	غشهادب
۱۴۷	آریا	۳۹۱	ورنا
۱۳۶	شبندر	۳۶۲	شینا
۱۳۴	رمپنا	۱۳۱	خودرو
۱۳۴	وگردش	۱۲۰	خگستر
۱۲۲	شتران	۱۰۰	البرز
۹۳	بپاس	۸۸	ثشاهد
۸۵	شپدیس	۸۴	زاگرس
۸۳	وبانک	۸۱	جم پیلن

نمادهای برتر #ورود و #خروج #پول\_حقیقی در ۶\_اردیبهشت ۱۴۰۱

#برترین\_نمادهای\_ورود\_خروج\_پول

#گزارش\_روز

nahayatnegar\_analysis@



صندوق های سرمایه گذاری قابل معامله			
خروج پول (میلیارد ریال)		ورود پول (میلیارد ریال)	
۴۳۸-	کمند	۸۰	مانی
۱۷۸-	پالایش	۷۹	همای
۱۳۷-	کارا	۶۱	سپر
۱۱۷-	آکورد	۶۰	اهرم
۱۱۲-	امین یکم	۵۳	دارا یکم
۹۲-	پارند	۱۸	اطلس
۹۰-	افران	۱۳	فراز
۸۴-	کیان	۲۱	اعتماد
۴۱-	آرام	۱۱	انار
۳۸-	تصمیم	۱۱	هامرز

در جدول فوق ورود و خروج پول حقیقی در صندوق های سرمایه گذاری قابل معامله نشان داده شده است.

\*\*در طی روز جاری تا ساعت ۱۳ میزان #خروج پول حقیقی از صندوق ها در حدود ۶۴ میلیارد تومان بوده است.

( این معاملات تا ساعت ۱۵ ادامه خواهد داشت )

#برترین نمادهای ورود خروج پول صندوقها

#گزارش روز

nahayatnegar\_analysis@



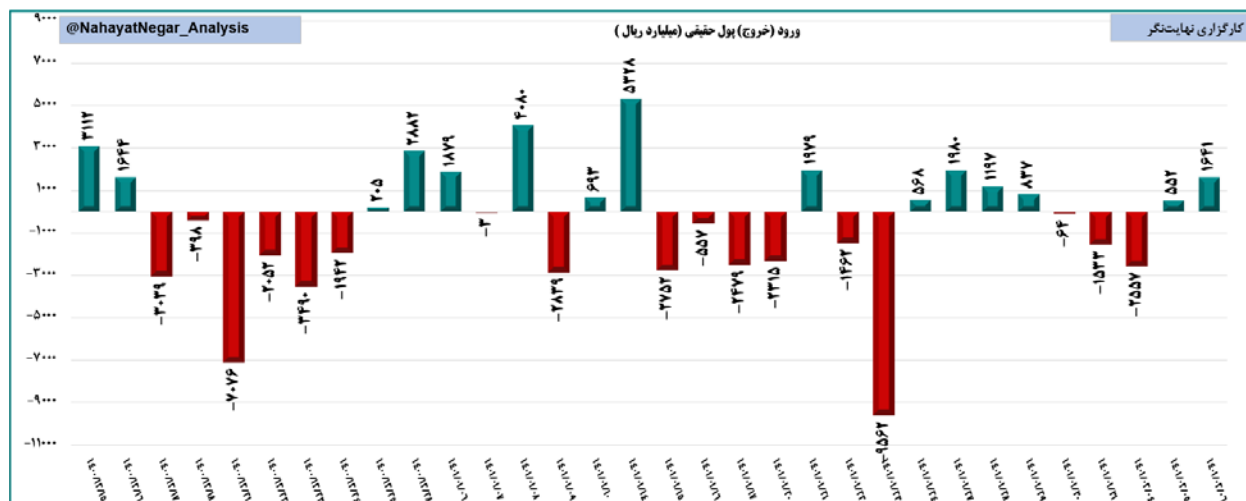
ترکیب ورود پول به صندوق ها در روز جاری	
نوع صندوق	میزان ورود / خروج پول حقیقی (اعداد میلیارد ریال)
درآمد ثابت – ETF	(۴۰۹)
در سهام – ETF	(۲۷۶)
مختلط – ETF	(۹)
سایر – ETF	۵۵
جمع	(۶۳۹)

ترکیب #ورود و #خروج #پول\_حقیقی به صندوق های قابل معامله در روز جاری

#خروج\_پول\_حقیقی از صندوق های درآمد #ثابت در حدود ۴۱ میلیارد تومان تا ساعت ۱۳ می باشد.

#گزارش\_روز

nahayatnegar\_analysis@



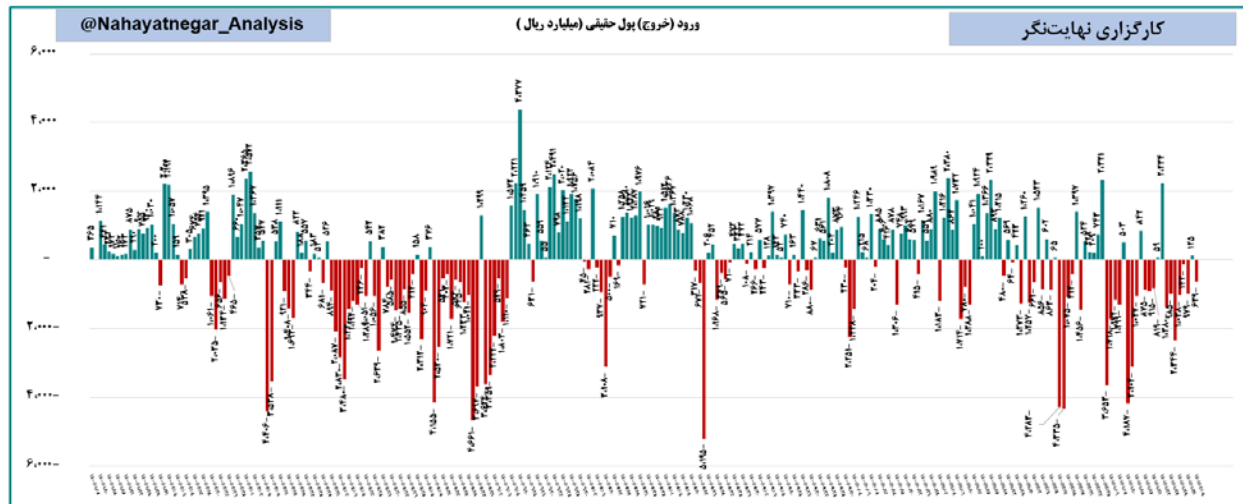
روند # ورود - خروج پول حقیقی به # سهام در روز های اخیر کاری

نمودار فوق روند ورود و خروج پول حقیقی از ۱۵ اسفند ماه سال ۱۴۰۰ تا ۶ اردیبهشت ماه سال ۱۴۰۱ را نشان میدهد.

# گزارش روز

nahayatnegar\_analysis@





روند # ورود - خروج - پول حقیقی به # صندوق های قابل معامله از ابتدای سال ۱۴۰۰ تا ۶ اردیبهشت سال ۱۴۰۱

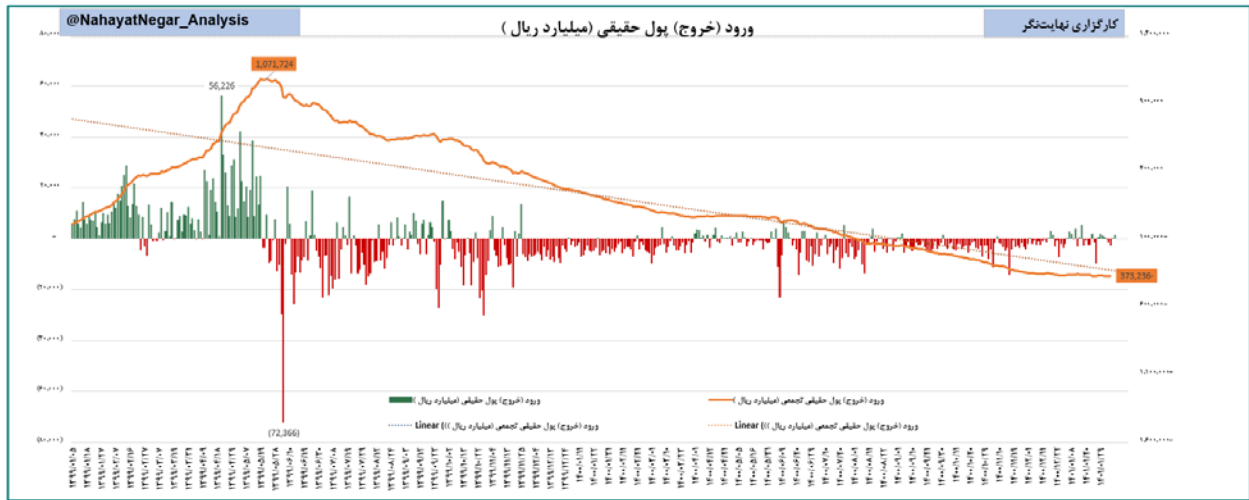
# خروج ۶۴ میلیارد تومانی پول حقیقی روز جاری به # صندوق های قابل معامله

در نمودار فوق روند ورود و خروج پول حقیقی به صندوق های قابل معامله نشان داده شده است.

# ورود - پول حقیقی به صندوق های درآمد # ثابت

# گزارش روز

nahayatnegar\_analysis@



در نمودار فوق، ورود و خروج پول حقیقی از ابتدای سال ۹۹ تا ۶ اردیبهشت ماه سال ۱۴۰۱ به همراه روند تجمعی و میانگین متحرک ۱۴ روز آن (نمودار خطی) نشان داده شده است.

\*\*\*مهم

نمودار فوق نگاهی ساده به روند ورود و خروج پول حقیقی از ابتدای سال ۱۳۹۹ می باشد.

⚠ باید دقت شود، برای مقدار تجمعی (نمودار خطی)، ابتدای سال ۱۳۹۹ مبنا محاسبه قرار گرفته است.

بیشینه مقدار #ورود پول حقیقی از ابتدای سال ۹۹ تا تاریخ ۱۹ مرداد به مقدار ۱۰۸ هزار میلیارد تومان بوده است .

#خروج حدود ۱۴۵ هزار میلیارد تومانی #پول حقیقی از مرداد ماه ۱۳۹۹ تا کنون! (در یک نگاه ساده، این به این معنا و مفهوم است که تمام پول حقیقی که در سال ۹۹ به بازار وارد شده بود، اکنون خارج شده است. )

#نمودار روزانه ورود\_خروج نقدینگی

#گزارش روز

nahayatnegar\_analysis@

۶/ اردیبهشت / ۱۴۰۱

سجاد وحیدی