

ترکیب ارزش معاملات در تاریخ #۱۳ شهریور ۱۴۰۱

کاهش ۲۱ درصدی در ارزش معاملات خرید در مقایسه با روز گذشته

ارزش معاملات خرید: در حدود ۲,۲ هزار میلیارد تومان (معاملات خرید + حق تقدم + صندوق قابل معامله سهامی)

ارزش کل معاملات: در حدود ۱۸ هزار میلیارد تومان

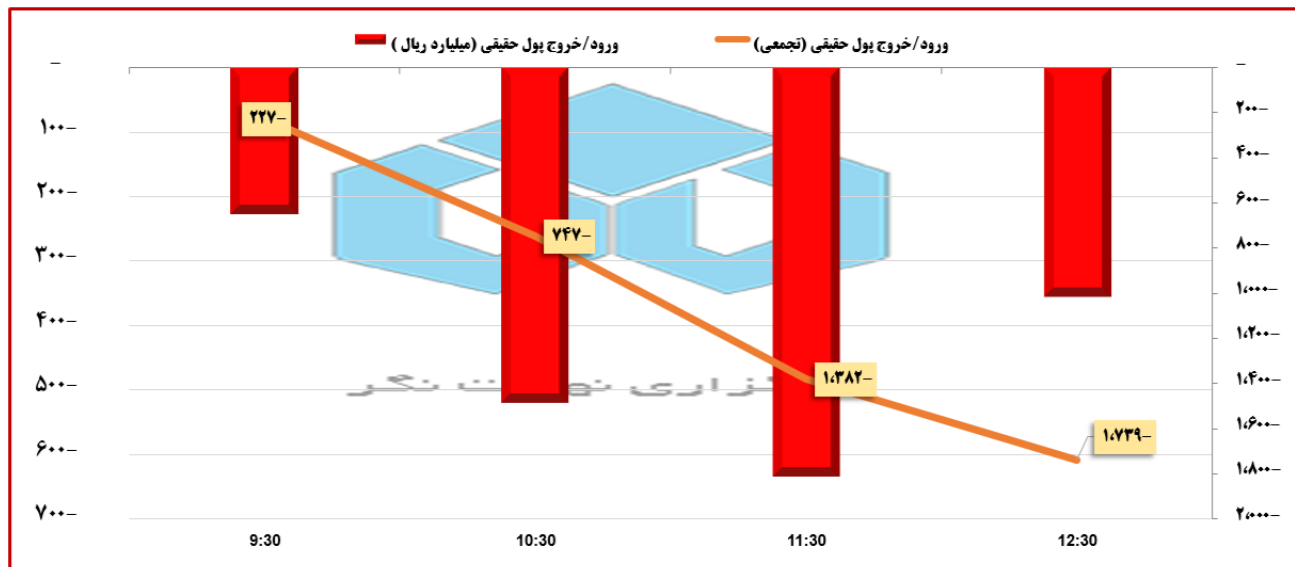
ارزش معاملات اوراق بدهی: در حدود ۱۴,۴ هزار میلیارد تومان

"به دلیل عدم اتمام معاملات اوراق در زمان ارسال این گزارش، عدد ارزش معاملات تغییر خواهد کرد"

#گزارش روز



@nahayatnegar_analysis



#خروج پول حقیقی

#خروج پول حقیقی: در حدود ۱۷۴ میلیارد تومان

#خروج پول حقیقی در روز گذشته: در حدود ۴۳۰ میلیارد تومان

#روند ورود پول

nahayatnegar_analysis@



صنایع دارای #ورود پول حقیقی در تاریخ #۱۳_ شهریور ۱۴۰۱

#۱۰ صنعت با بیشترین #ورود پول حقیقی در روز جاری

#گزارش روز

nahayatnegar_analysis@



صنایع دارای #خروج پول حقیقی در تاریخ #۱۳ شهریور ۱۴۰۱

#۱۰ صنعت با بیشترین #خروج پول حقیقی در روز جاری

#گزارش روز

nahayatnegar_analysis@



خروج پول (میلیارد ریال)		ورود پول (میلیارد ریال)	
۱۰۷-	پترول	۸۹	فینتا
۹۵-	شپنا	۷۶	تایرا ۲
۹۳-	شستا	۷۶	سمگا
۸۵-	شپدیس	۷۵	کترام
۸۴-	فارس	۳۵	خاور
۸۴-	بپاس	۳۲	مادیرا
۸۰-	تمحرکه	۲۵	فسازان
۷۳-	سامان	۲۵	سقاین
۶۹-	شبندر	۲۳	کچاد
۶۶-	خساپا	۲۲	غاذر

نمادهای برتر # ورود و # خروج # پول - حقیقی در ۱۳ - شهریور ۱۴۰۱

برترین نمادهای ورود - خروج پول

گزارش روز

nahayatnegar_analysis@



صندوق های سرمایه گذاری قابل معامله			
خروج پول (میلیارد ریال)		ورود پول (میلیارد ریال)	
۵۲-	پاداش	۶۱	امین یکم
۴۵-	سپر	۴۰۷	کمند
۱۷-	آسامید	۲۳۶	اعتماد
۱۱-	سرو	۱۲۹	افران
۹-	اطلس	۹۱	کارا
۸-	پالایش	۶۸	پارند
۴-	یارا	۴۷	آوند
۳-	کارین	۴۰	ثبات
۳-	سپیدما	۳۶	همای
۳-	سلام	۳۵	کیان

در جدول فوق ورود و خروج پول حقیقی در صندوق های سرمایه گذاری قابل معامله نشان داده شده است.

#ورود پول حقیقی به صندوق ها در حدود ۱۱۰ میلیارد تومان بوده است.

#برترین نمادهای ورود خروج پول صندوقها

#گزارش روز

nahayatnegar_analysis@



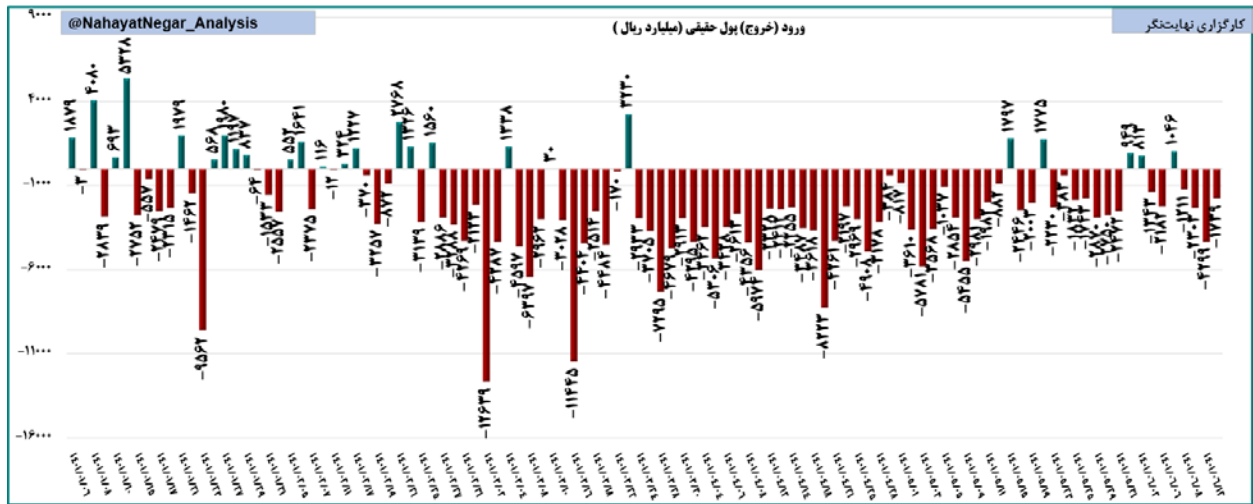
ترکیب ورود پول به صندوق ها در روز جاری	
نوع صندوق	میزان ورود / خروج پول حقیقی (اعداد میلیارد ریال)
درآمد ثابت – ETF	۱,۰۱۶
در سهام – ETF	۷۰
مختلط – ETF	(۲)
سایر – ETF	۲۳
جمع	۱,۱۰۷

ترکیب #ورود و #خروج #پول_حقیقی به صندوق های قابل معامله در روز جاری

#ورود_پول_حقیقی به صندوق های درآمد #ثابت در حدود ۱۰۱ میلیارد تومان بوده است.

#گزارش_روز

nahayatnegar_analysis@

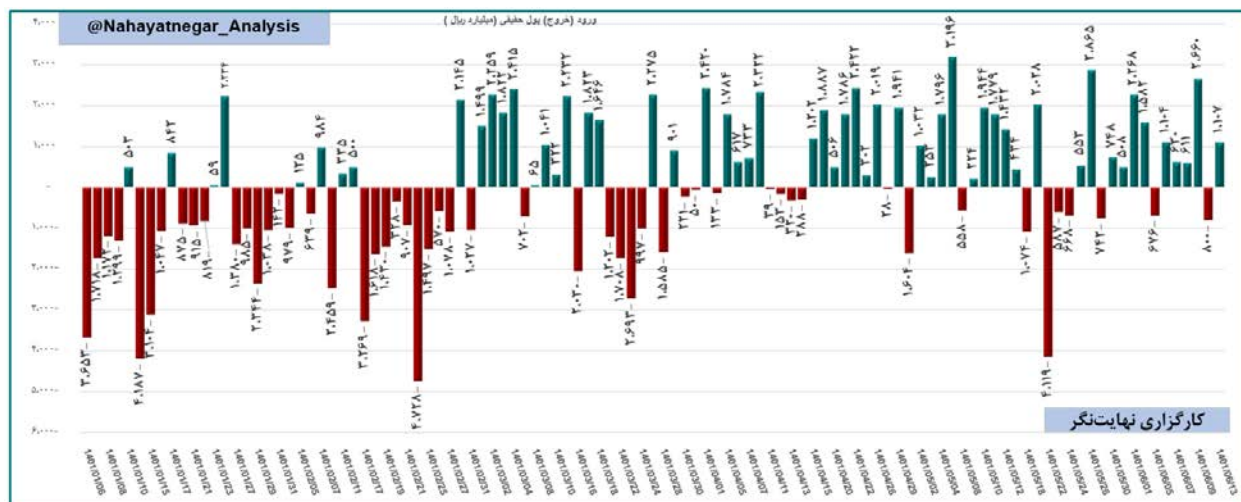


روند #ورود_خروج پول_حقیقی به #سهام از ابتدای سال ۱۴۰۱

نمودار فوق روند ورود و خروج پول حقیقی از ۶ فروردین ماه ۱۳ شهریور ماه سال ۱۴۰۱ را نشان میدهد.

#گزارش_روز

nahayatnegar_analysis@



روند # ورود - خروج پول حقیقی به # صندوق های قابل معامله از ابتدای سال ۱۴۰۰ تا ۱۳ شهریور سال ۱۴۰۱

ورود ۱۱۰ میلیارد تومانی پول حقیقی روز جاری به # صندوق های قابل معامله

در نمودار فوق روند ورود و خروج پول حقیقی به صندوق های قابل معامله از ابتدای سال جاری نشان داده شده است.

ورود ۱۰۱ میلیارد تومانی پول حقیقی روز جاری به صندوق های درآمد # ثابت

گزارش روز

nahayatnegar_analysis@