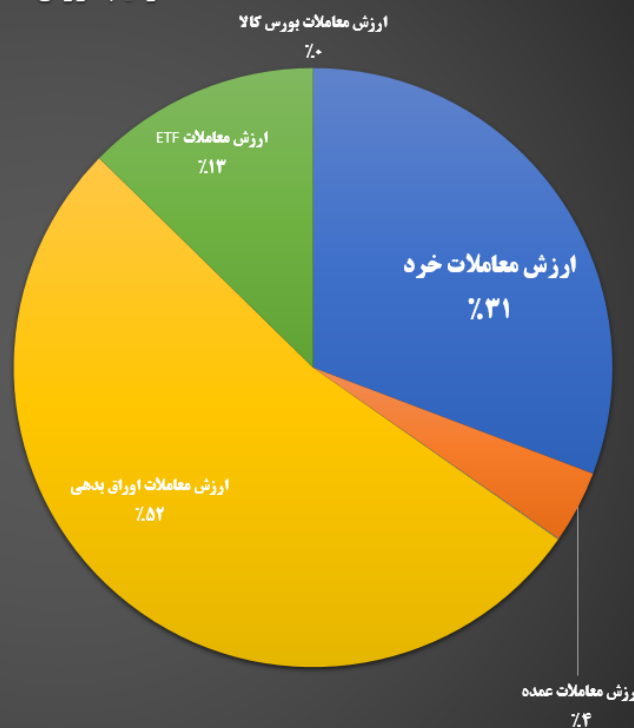




ترکیب ارزش معاملات

ارزش معاملات (میلیارد ریال)	شرح
۴۵,۱۵۳	ارزش معاملات خرید بورس و فرابورس
۶۴۰	ارزش معاملات حق تقدم
۵,۷۷۸	ارزش معاملات بلوک
۴۹	ارزش معاملات عمده
۶۵	ارزش معاملات تسهیلات مسکن
۷۸,۲۹۷	ارزش معاملات اوراق بدهی
۲	ارزش معاملات اختیاریها
۱۹,۱۱۳	ارزش معاملات ETF
۷,۱۷۰	ارزش معاملات ETF - درآمد ثابت
۱۱,۴۰۴	ارزش معاملات ETF - در سهام
۴	ارزش معاملات ETF - مختلط
۲۸۱	ارزش معاملات ETF - سایر
-	ارزش معاملات بورس کالا
۱۴۸,۸۴۳	جمع ارزش معاملات
۴۵,۷۹۴	ارزش معاملات خرید



ترکیب ارزش معاملات در تاریخ #19_آبان

کاهش 11 درصدی در ارزش معاملات خرید در مقایسه با روز گذشته

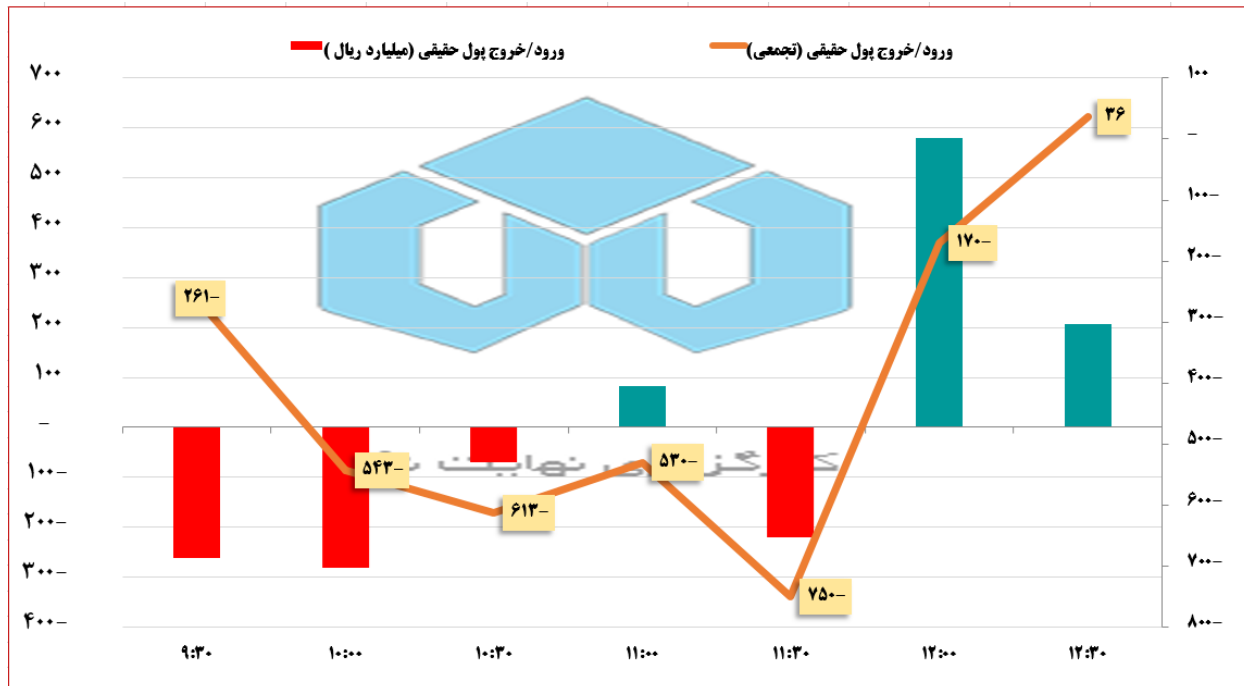
ارزش معاملات خرید: در حدود 4 هزار میلیارد تومان (معاملات خرید + حق تقدم)

ارزش کل معاملات: در حدود 14.8 هزار میلیارد تومان

ارزش معاملات اوراق بدهی: در حدود 7829 میلیارد تومان

#گزارش روز

@nahayatnegar_analysis



#ورود پول حقیقی

#ورود پول حقیقی : در حدود 3 میلیارد تومان

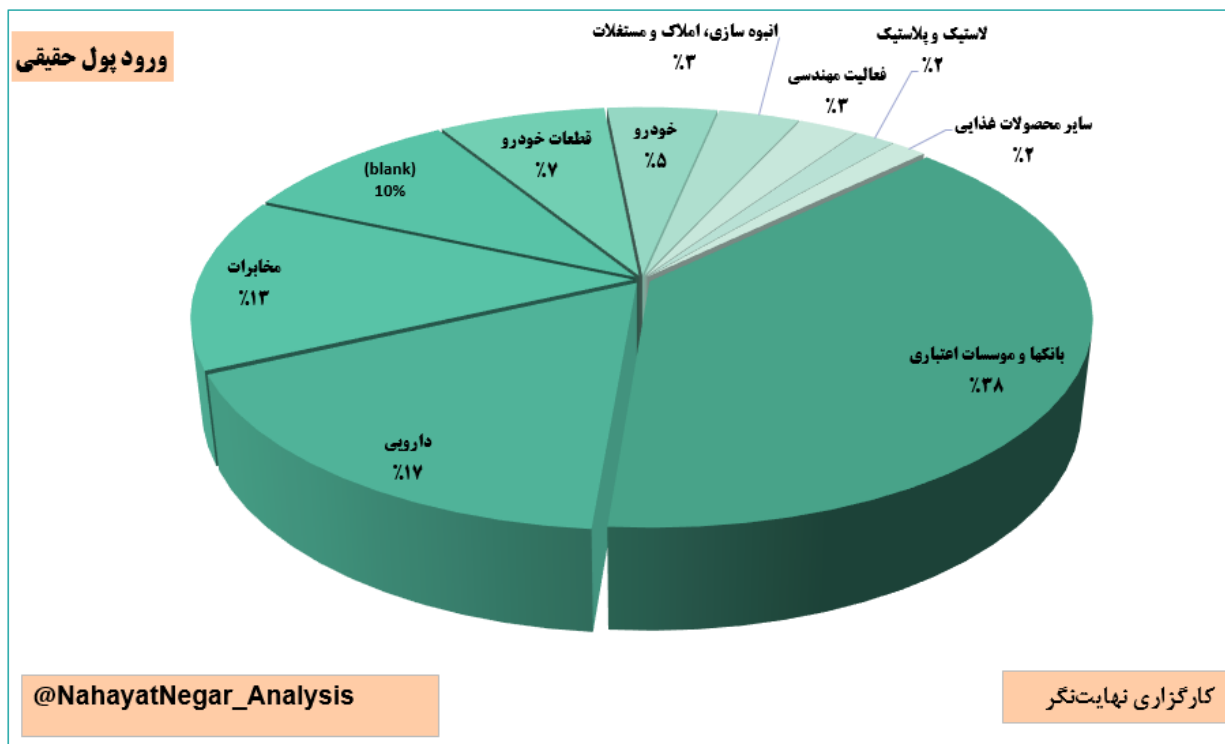
#ورود پول حقیقی روز گذشته : 42 میلیارد تومان

#روند ورود پول

nahayatnegar_analysis@



صنایع دارای #ورود پول حقیقی در تاریخ 19 آبان 1400



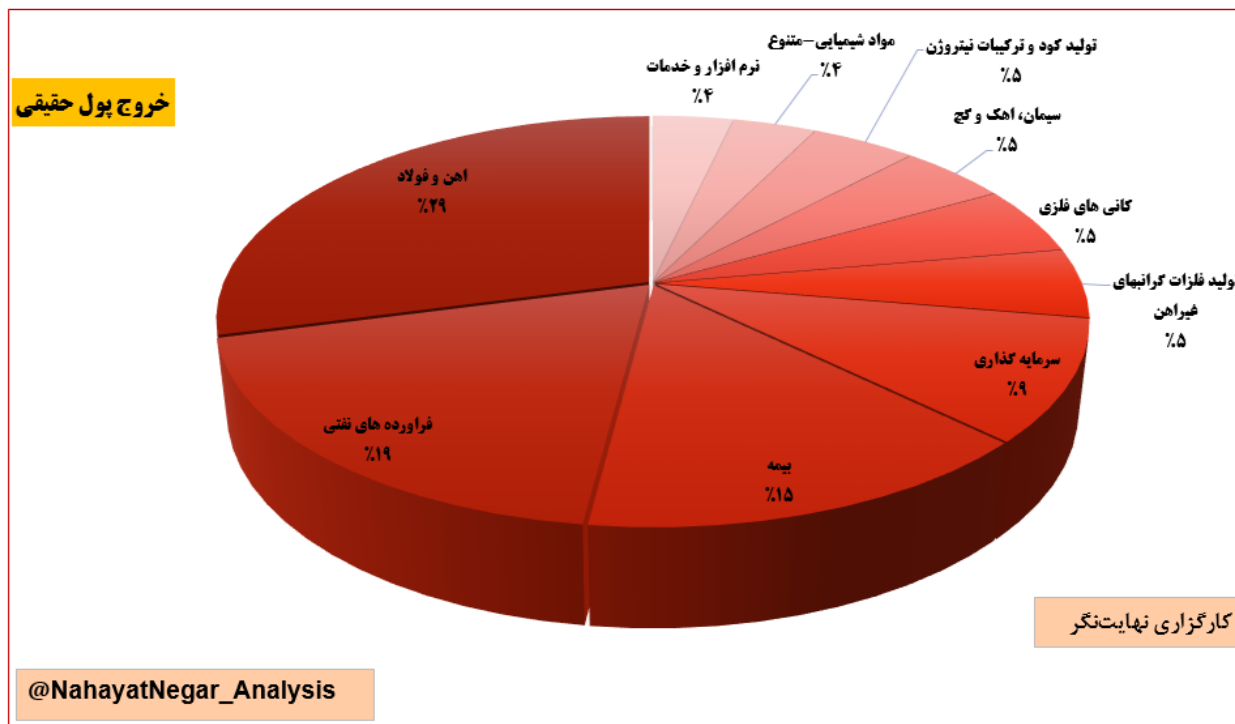
10 #صنعت با بیشترین #ورود پول حقیقی در روز جاری

#گزارش روز

nahayatnegar_analysis@



صنایع دارای #خروج پول حقیقی در تاریخ 19 آبان 1400



10 #صنعت با بیشترین #خروج پول حقیقی در روز جاری

#گزارش روز

nahayatnegar_analysis@



نمادهای برتر # ورود و # خروج # پول حقیقی در تاریخ 19 آبان 1400

خروج پول (میلیارد ریال)		ورود پول (میلیارد ریال)	
۲۹۸-	فولاد	۶۵۴	وبملت
۲۹۶-	شپنا	۱۶۰	خبهمن
۱۴۷-	اتکای	۱۵۲	وغدیر ۲
۱۴۵-	برکت	۱۴۷	دلر
۱۳۸-	سمگا	۱۴۰	اخابر
۱۳۸-	بپاس	۱۲۹	شستا
۱۲۸-	فجهان	۱۲۸	های وب
۱۰۱-	فسبزواری	۱۲۴	خگستر
۹۹-	فملی	۱۰۱	خدیزل
۸۷-	شپدیس	۹۲	دتوزیع

برترین نمادهای ورود - خروج پول

گزارش روز

nahayatnegar_analysis@



در جدول فوق ورود و خروج پول حقیقی در صندوق های سرمایه گذاری قابل معامله نشان داده شده است.

صندوق های سرمایه گذاری قابل معامله			
خروج پول (میلیارد ریال)		ورود پول (میلیارد ریال)	
۲۷۱-	اعتماد	۱۵۱	آگاس
۲۰۰-	کمند	۶۲	همای
۸۷-	پارند	۴۴	طلا
۷۱-	آگورد	۳۷	افران
۵۰-	ارزش	۲۲	مانی
۲۸-	کارین	۱۸	دمعیار
۲۳-	امین یکم	۱۵	زیتون
۱۱-	فیروزا	۱۲	اطلس
۸-	سپر	۱۰	سحرخیز
۸-	نهای	۱۰	تصمیم

**در طی روز جاری میزان خروج پول حقیقی از این صندوق ها در حدود 37 میلیارد تومان بوده است.

#برترین نمادهای ورود خروج پول صندوقها

#گزارش روز

nahayatnegar_analysis@



ترکیب ورود پول به صندوق ها در روز جاری	
نوع صندوق	میزان ورود / خروج پول حقیقی (اعداد میلیارد ریال)
درآمد ثابت – ETF	(۵۳۲)
در سهام – ETF	۱۵۶
مختلط – ETF	(۳)
سایر – ETF	۰
جمع	(۳۷۹)

ترکیب # ورود و خروج پول حقیقی به صندوق های قابل معامله در روز جاری

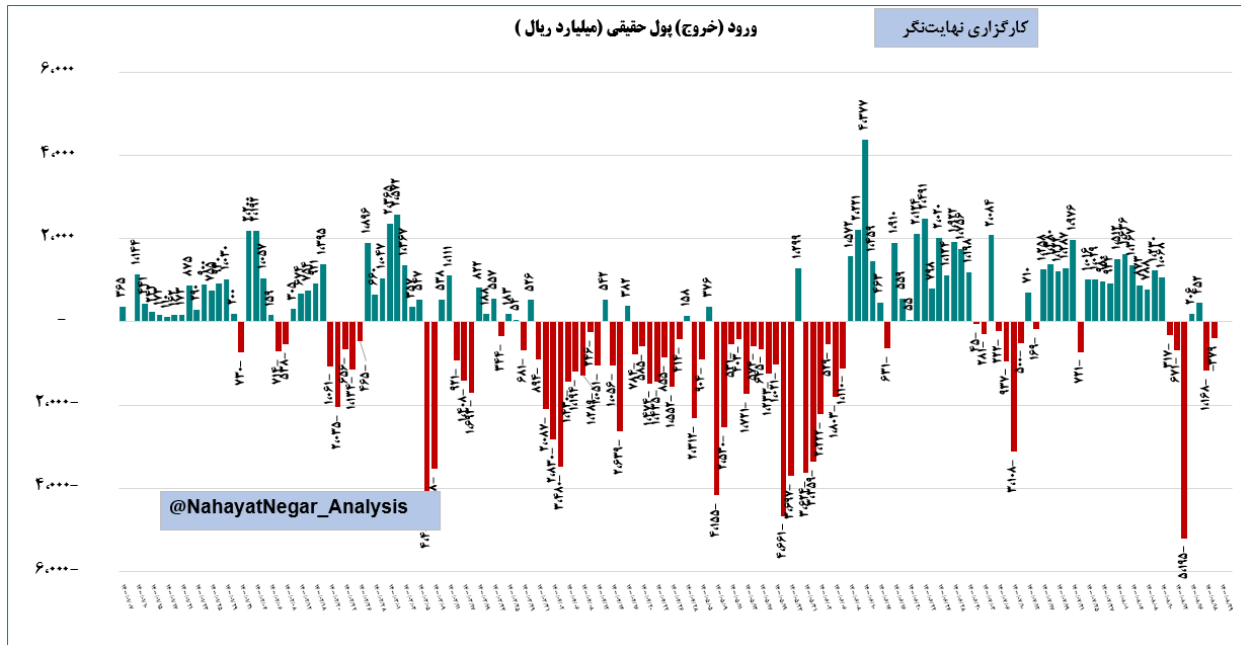
خروج پول حقیقی از صندوق های درآمد ثابت

گزارش روز

nahayatnegar_analysis@



روند #ورود_ خروج پول حقیقی به #سهام در سال جاری



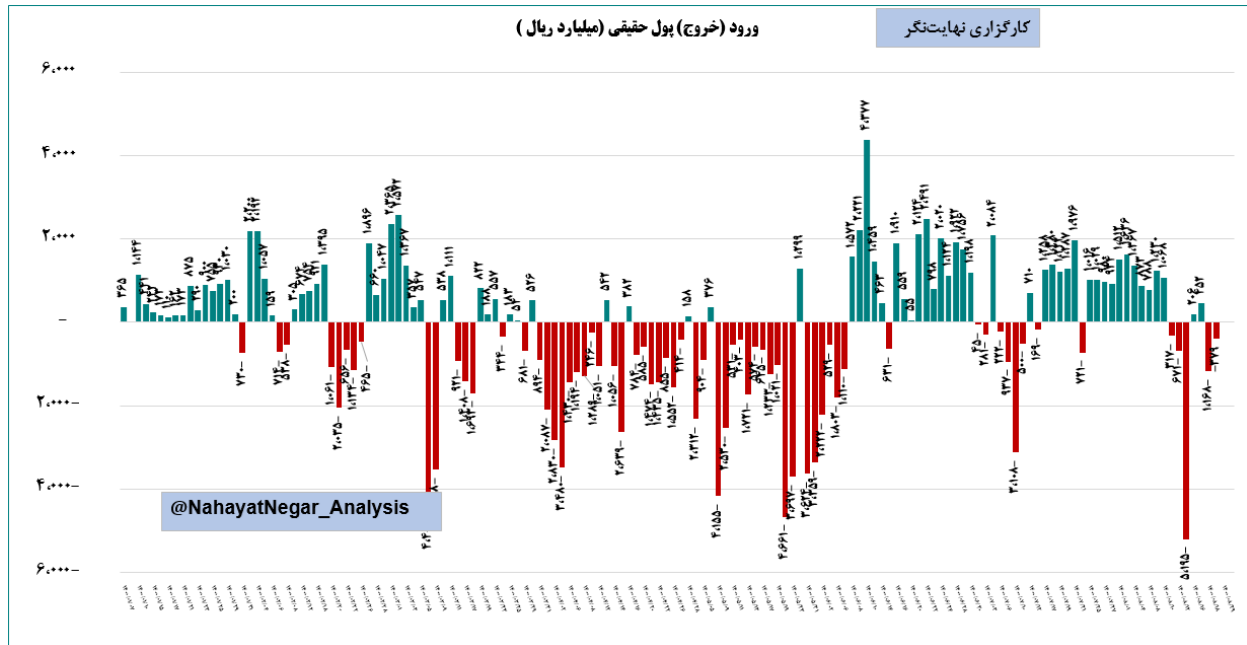
نمودار فوق روند ورود و خروج پول حقیقی از ابتدای سال جاری را نشان میدهد.

#گزارش_روز

nahayatnegar_analysis@



روند #ورود_ خروج پول حقیقی به #صندوق های_ قابل_ معامله در سال جاری



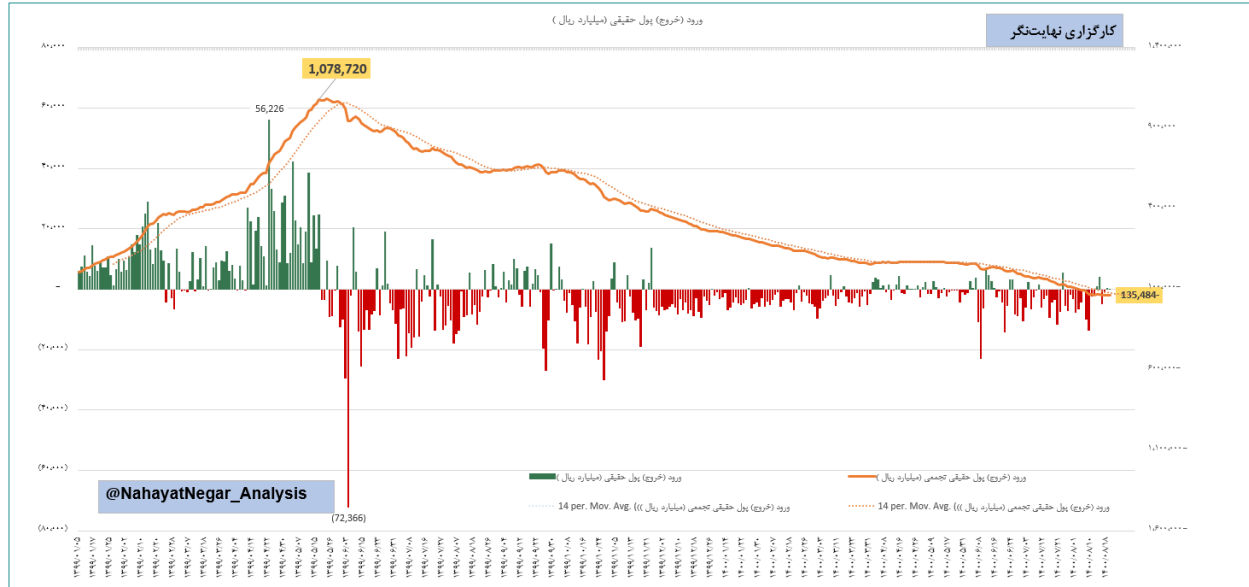
#خروج 37 میلیارد تومانی پول حقیقی در روز جاری

در نمودار فوق روند ورود و خروج پول حقیقی به صندوق های قابل معامله نشان داده شده است.

#خروج پول حقیقی از صندوق های درآمد #ثابت

#گزارش روز

nahayatnegar_analysis@



در نمودار فوق، ورود و خروج پول حقیقی از ابتدای سال 99 تا 19 آبان ماه سال جاری به همراه روند تجمعی و میانگین متحرک 14 روز آن (نمودار خطی) نشان داده شده است.

#خروج حدود 121 هزار میلیارد تومانی #پول_حقیقی از مرداد ماه 1399 تا کنون!

***مهم

نمودار فوق نگاهی ساده به روند ورود و خروج پول حقیقی از ابتدای سال 1399 می باشد.

△باید دقت شود، برای مقدار تجمعی (نمودار خطی)، ابتدای سال 1399 مینا محاسبه قرار گرفته است.

بیشینه مقدار #ورود_پول_حقیقی از ابتدای سال 99 تا تاریخ 19 مرداد سال 99 و به مقدار 108 هزار میلیارد تومان بوده که از این مقدار تاکنون بیش از 108 هزار میلیارد تومان خارج است. (در یک نگاه ساده، این به این معنا و مفهوم است که تمام پول حقیقی که در سال 99 به بازار وارد شده بود، اکنون خارج شده است)

#نمودار_روزانه_ورود_خروج_نقدینگی

#گزارش_روز

nahayatnegar_analysis@