

ترکیب ارزش معاملات در تاریخ #23_تیر

کاهش 9 درصدی در ارزش معاملات #خرید در مقایسه با روز گذشته

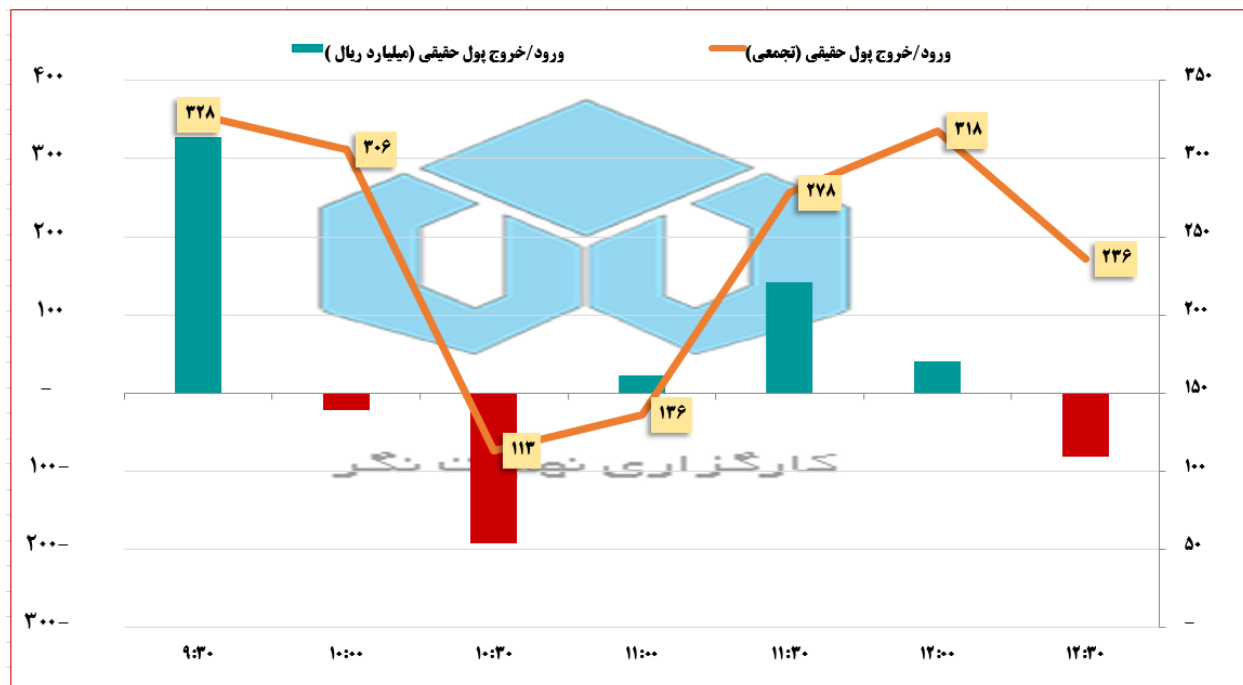
ارزش معاملات خرید: در حدود 6000 میلیارد تومان (معاملات خرید + حق تقدم)

ارزش کل معاملات: در حدود 15 هزار میلیارد تومان

ارزش معاملات اوراق بدهی: در حدود 6.8 میلیارد تومان

گزارش روز

nahayatnegar_analysis@



#ورود پول حقیقی

#ورود پول حقیقی: در حدود 23 میلیارد تومان

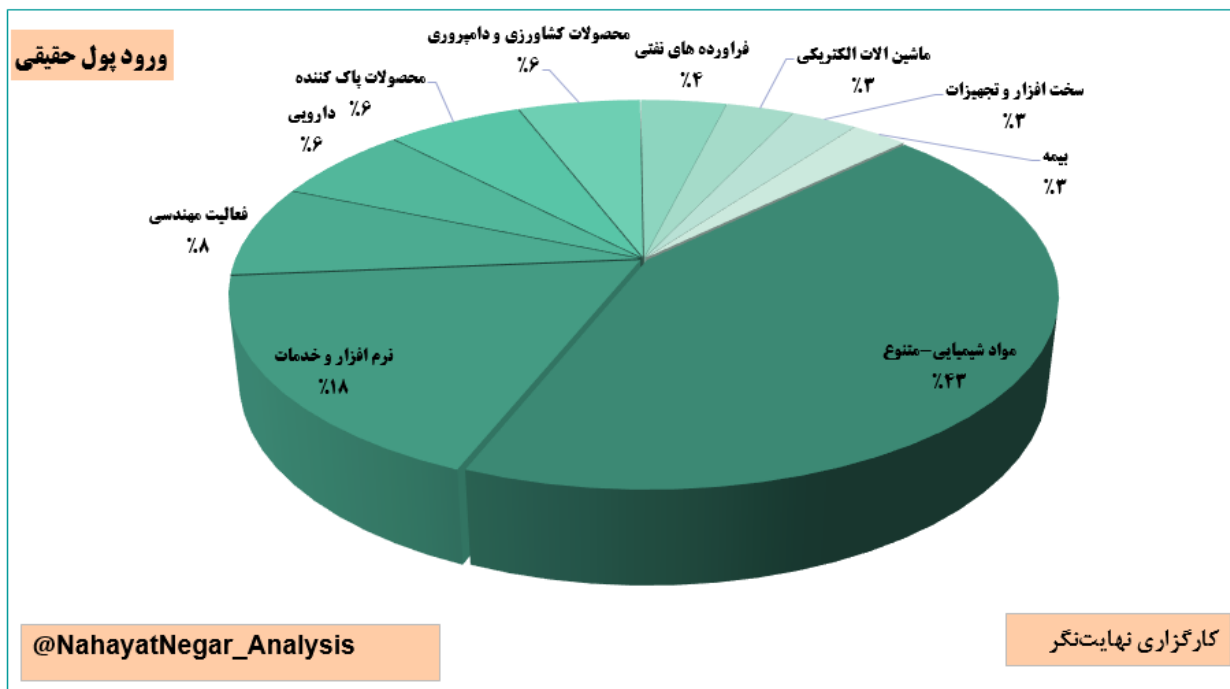
#ورود پول حقیقی روز گذشته: 3 میلیارد تومان

#روند ورود پول

nahayatnegar_analysis@



صنایع دارای #ورود پول حقیقی در تاریخ 23 تیر 1400



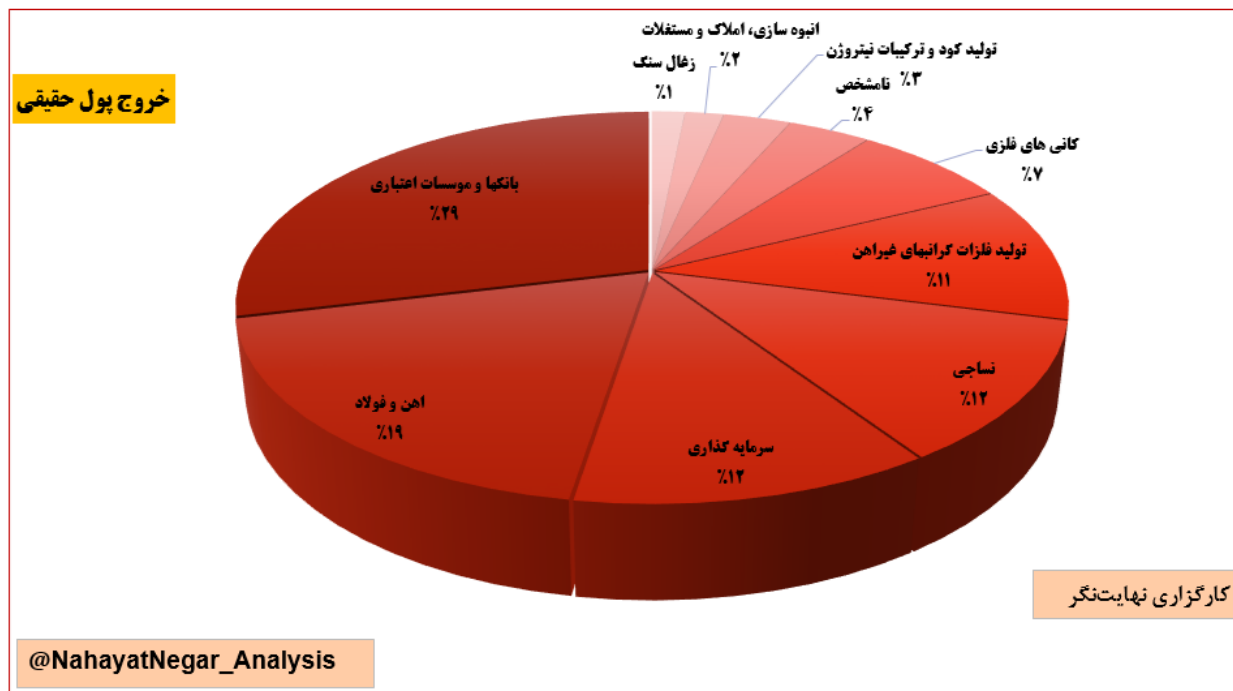
10 #صنعت با بیشترین #ورود پول حقیقی در روز جاری

#گزارش روز

nahayatnegar_analysis@



صنایع دارای #خروج پول حقیقی در تاریخ 23 تیر 1400



10 #صنعت با بیشترین #خروج پول حقیقی در روز جاری

#گزارش روز

nahayatnegar_analysis@



نمادهای برتر # ورود و # خروج # پول حقیقی در تاریخ 23 تیر 1400

خروج پول (میلیارد ریال)		ورود پول (میلیارد ریال)	
۲۳۶-	وآیند	۳۹۰	پارس
۲۳۴-	نمرینو	۳۸۸	نوری
۱۶۰-	تاپیکو	۳۰۱	آپ
۱۴۴-	فولاد	۲۱۵	صبح
۱۳۷-	فملی	۱۹۹	شستا
۱۲۴-	ومعادن	۱۸۳	شکبیر
۱۱۸-	وپارس	۱۵۹	رمپنا
۱۱۰-	فزرین	۱۳۸	شپنا
۱۰۲-	فنف	۱۲۴	حکشتی
۱۰۱-	وغدیر	۱۱۷	پاکشو

#برترین نمادهای ورود_خروج پول

#گزارش روز

nahayatnegar_analysis@



صندوق های سرمایه گذاری قابل معامله			
خروج پول (میلیارد ریال)		ورود پول (میلیارد ریال)	
۳۱۶-	کمند	۸۷	کاریس ۴
۱۷۰-	اعتماد	۱۸	افران
۱۵۷-	پارند	۱۶	سرو
۹۶-	پالایش	۱۴	اطلس
۶۵-	امین یکم	۱۰	فیروزا
۴۷-	دارا یکم	۹	فراز
۴۲-	آکورد	۵	خاتم
۲۲-	فردا	۴	آسامید
۱۹-	کیان	۲	سپیدما
۱۵-	تصمیم	۲	دمعیار

در جدول فوق ورود و خروج پول حقیقی در صندوق های سرمایه گذاری قابل معامله نشان داده شده است.

**در طی روز جاری میزان خروج پول حقیقی از این صندوق ها در حدود 85 میلیارد تومان بوده است.

#برترین نمادهای ورود_خروج پول_صندوقها

#گزارش_روز



ترکیب #ورود و #خروج پول #حقیقی به صندوق‌های قابل معامله در روز جاری

ترکیب ورود پول به صندوق‌ها در روز جاری	
نوع صندوق	میزان ورود / خروج پول حقیقی (اعداد میلیارد ریال)
درآمد ثابت – ETF	(۷۹۹)
در سهام – ETF	(۵۲)
مختلط – ETF	۱
سایر – ETF	(۵)
جمع	(۸۵۵)

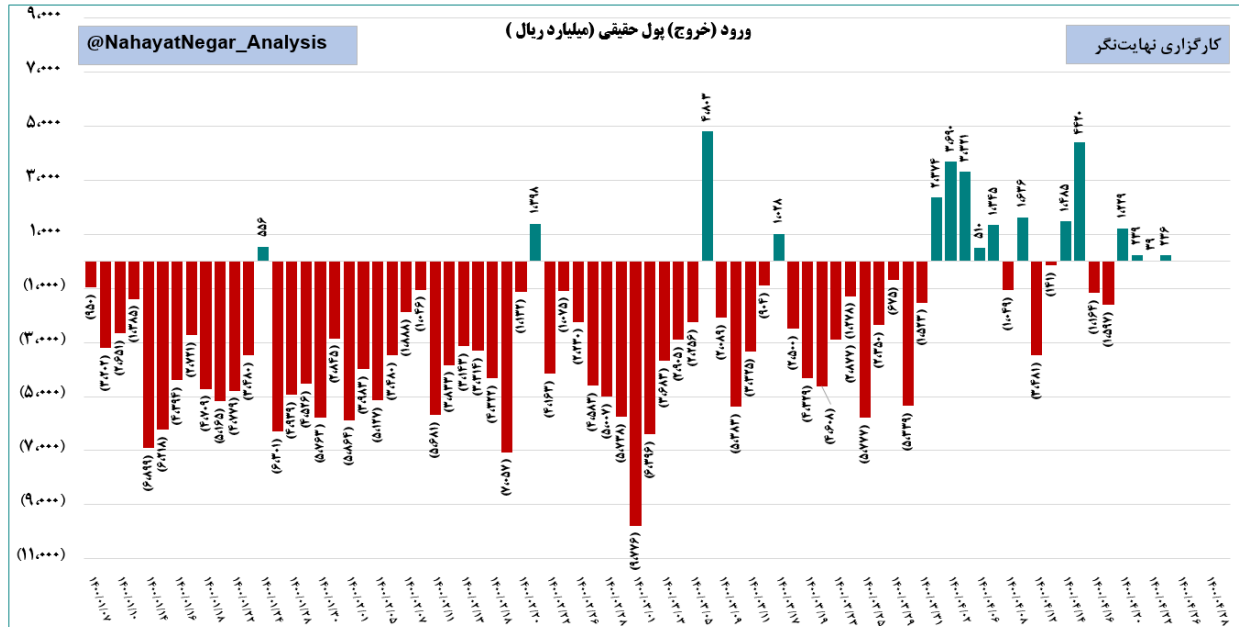
#خروج پول حقیقی از صندوق‌های درآمد #ثابت

#گزارش_روز

nahayatnegar_analysis@



روند #ورود_ خروج_ پول حقیقی به #سهام در سال جاری



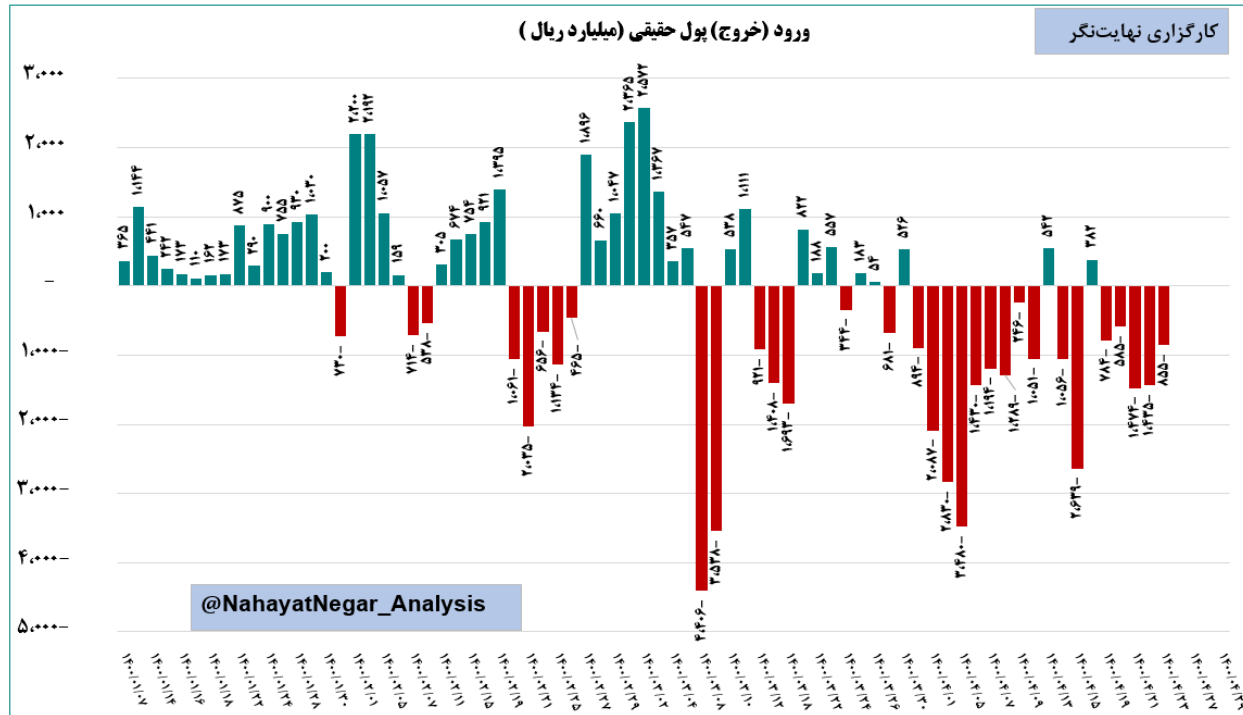
نمودار فوق روند ورود و خروج پول حقیقی از ابتدای سال جاری را نشان میدهد.

#گزارش_روز

nahayatnegar_analysis@



روند # ورود - خروج پول حقیقی به # صندوق‌های قابل معامله در سال جاری



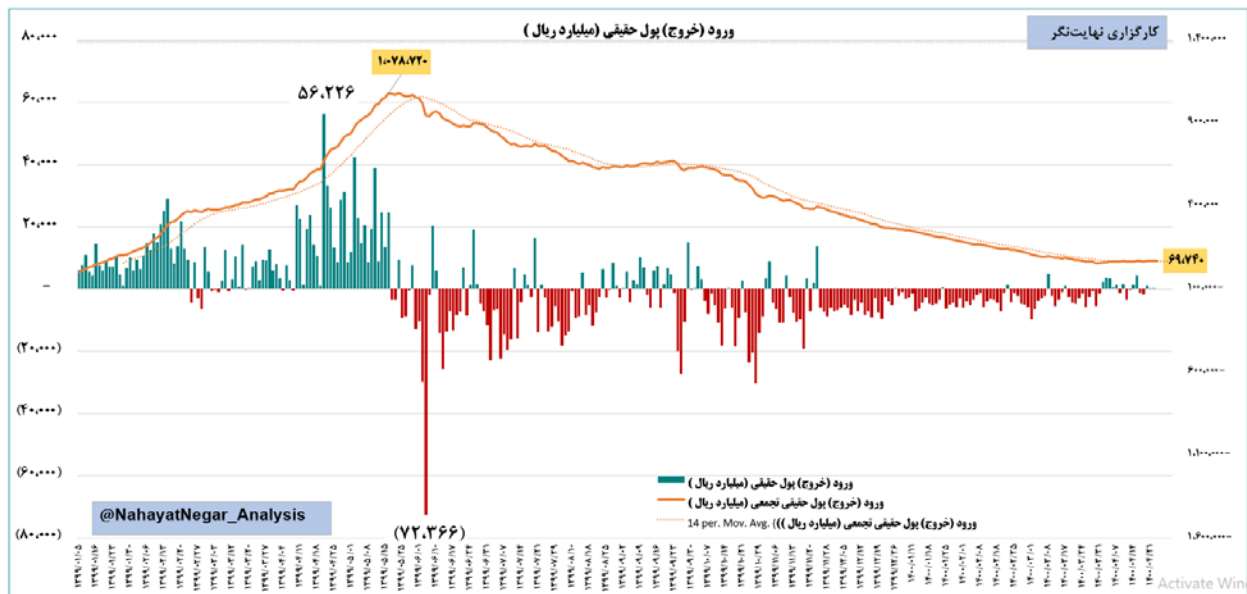
خروج 85 میلیارد تومانی پول حقیقی در روز جاری

در نمودار فوق روند ورود و خروج پول حقیقی به صندوق‌های قابل معامله نشان داده شده است.

خروج پول حقیقی از صندوق‌های درآمد ثابت

گزارش روز

nahayatnegar_analysis@



در نمودار فوق، ورود و خروج پول حقیقی از ابتدای سال 99 تا 23 تیرماه سال جاری به همراه روند تجمعی و میانگین متحرک 14 روز آن (نمودار خطی) نشان داده شده است.

#خروج حدود 101 هزار میلیارد تومانی #پول حقیقی از مرداد ماه 1399 تا کنون!

بیشینه مقدار #ورود پول حقیقی در سال 99 تا کنون در تاریخ 19 مرداد سال 99 و به مقدار 108 هزار میلیارد تومان بوده که از این مقدار حدود 101 هزار میلیارد تومان خارج و تنها حدود 6.9 هزار میلیارد تومان آن باقی مانده است.

#نمودار روزانه ورود خروج نقدینگی

#گزارش روز

nahayatnegar_analysis@

23 تیر 1400

تهیه کننده: ندا مالکی