

#خروج پول حقیقی

#خروج پول حقیقی: در حدود ۳۴۹ میلیارد تومان

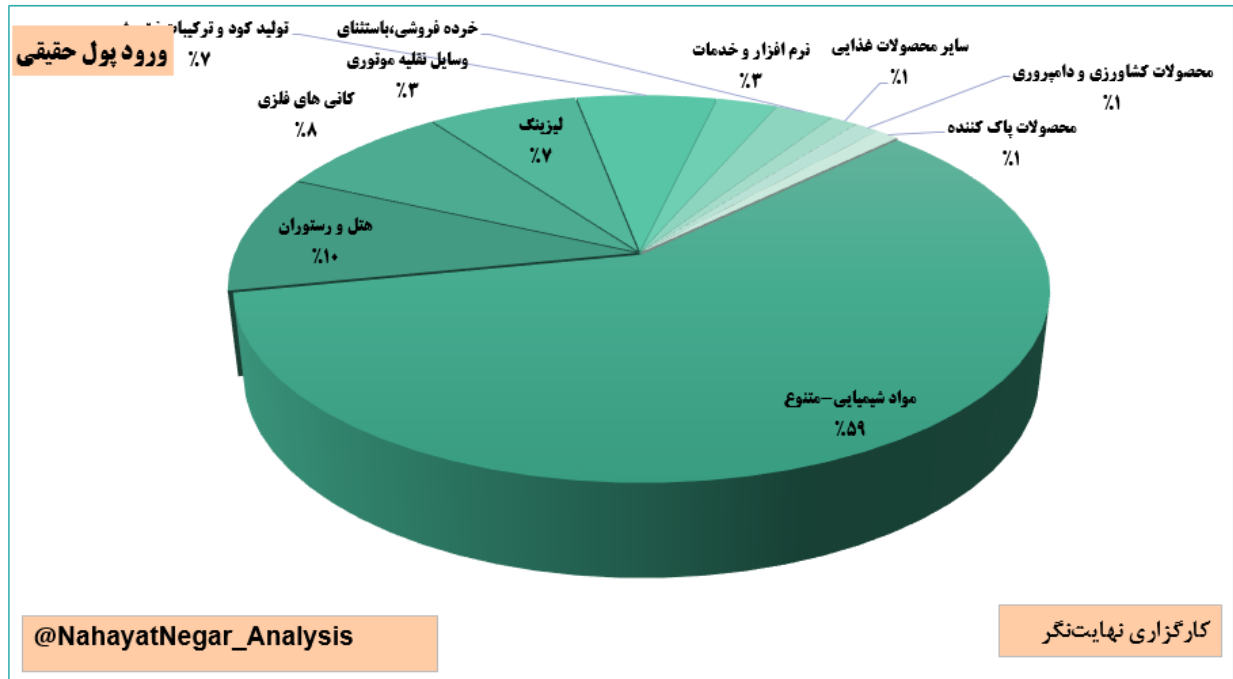
#ورود پول حقیقی روز گذشته: ۱۶۴ میلیارد تومان

#روند ورود پول

nahayatnegar\_analysis@



### صنایع دارای #ورود پول حقیقی در تاریخ ۱۲ تیر ۱۴۰۰



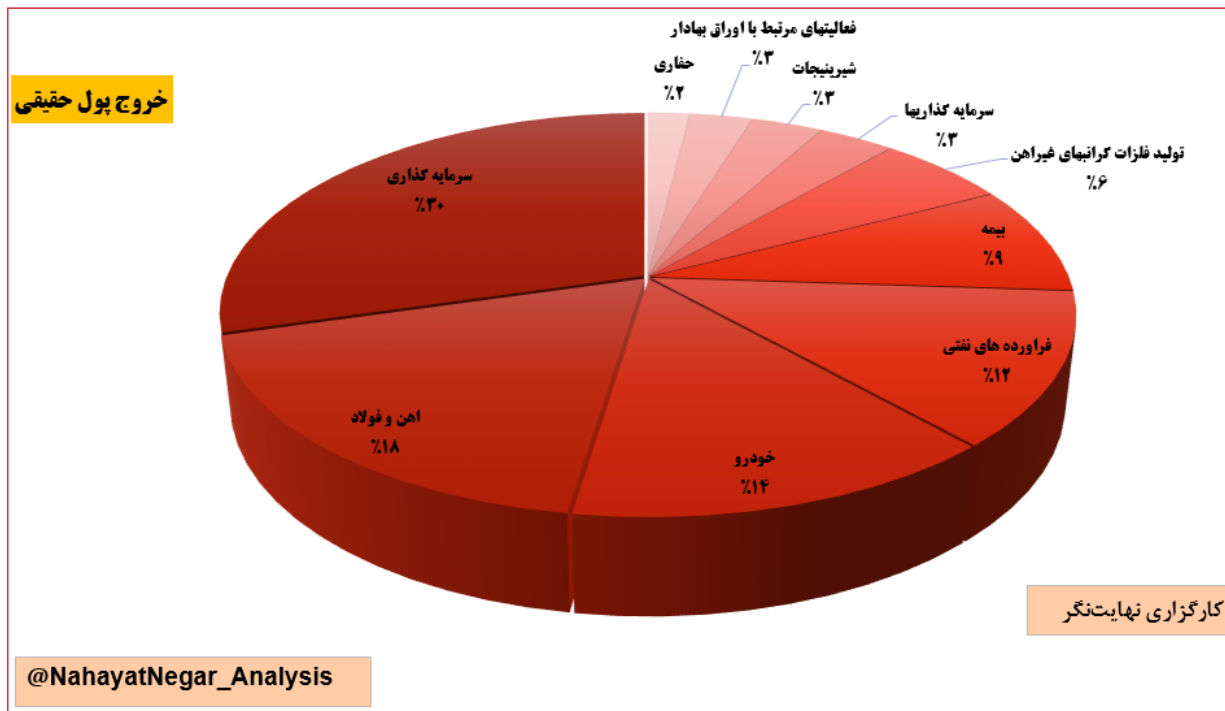
۱۰ #صنعت با بیشترین #ورود پول حقیقی در روز جاری

#گزارش روز

nahayatnegar\_analysis@



### صنایع دارای #خروج پول حقیقی در تاریخ ۱۲ تیر ۱۴۰۰



۱۰ #صنعت با بیشترین #خروج پول حقیقی در روز جاری

#گزارش روز

nahayatnegar\_analysis@



## نمادهای برتر # ورود و # خروج # پول حقیقی در تاریخ ۱۲ تیر ۱۴۰۰

خروج پول (میلیارد ریال)		ورود پول (میلیارد ریال)	
۳۸۷-	تجارت	۶۴۲	نوری
۳۷۸-	فولاد	۲۲۲	کدما
۳۷۰-	شستا	۲۱۹	آریان
۳۱۶-	وپاسار	۱۷۶	ونیکی
۲۴۳-	خودرو	۱۷۰	گنگین
۲۱۴-	تاپیکو	۱۳۶	شفن
۱۸۸-	ومل	۱۳۵	ولکار
۱۸۴-	شپنا	۱۰۵	وگستر
۱۷۹-	برکت	۹۶	بوعلی
۱۷۳-	ومعادن	۹۱	شخارک

#برترین نمادهای ورود\_ خروج پول

#گزارش روز

nahayatnegar\_analysis@



صندوق های سرمایه گذاری قابل معامله			
خروج پول (میلیارد ریال)		ورود پول (میلیارد ریال)	
۴۷۰-	کمند	۳۱	کارین
۳۷۷-	اعتماد	۱۶	سپیدما
۲۰۶-	امین یکم	۹	تصمیم
۷۴-	دارا یکم	۶	پالایش
۷۴-	صایند	۵	فیروزا
۶۷-	کیان	۴	اطلس
۵۳-	افران	۱	فراز
۴۳-	آوا	۱	خاتم
۴۱-	پارند	۰	آوا ۲
۱۸-	ارمغان	۰	گنجین

در جدول فوق ورود و خروج پول حقیقی در صندوق های سرمایه گذاری قابل معامله نشان داده شده است.

\*\*در طی روز جاری میزان خروج پول حقیقی از این صندوق ها در حدود ۱۵۰ میلیارد تومان بوده است.

#برترین نمادهای ورود\_خروج پول\_صندوقها

#گزارش\_روز

nahayatnegar\_analysis@



## ترکیب #ورود و #خروج پول #حقیقی به صندوق های قابل معامله در روز جاری

۱۲ تیر ۱۴۰۰	
میزان ورود / خروج پول حقیقی (اعداد میلیارد ریال)	نوع صندوق
(۱,۳۱۹)	درآمد ثابت – ETF
(۱۶۱)	در سهام – ETF
(۴)	مختلط – ETF
(۱۷)	سایر – ETF
(۱,۵۰۱)	جمع

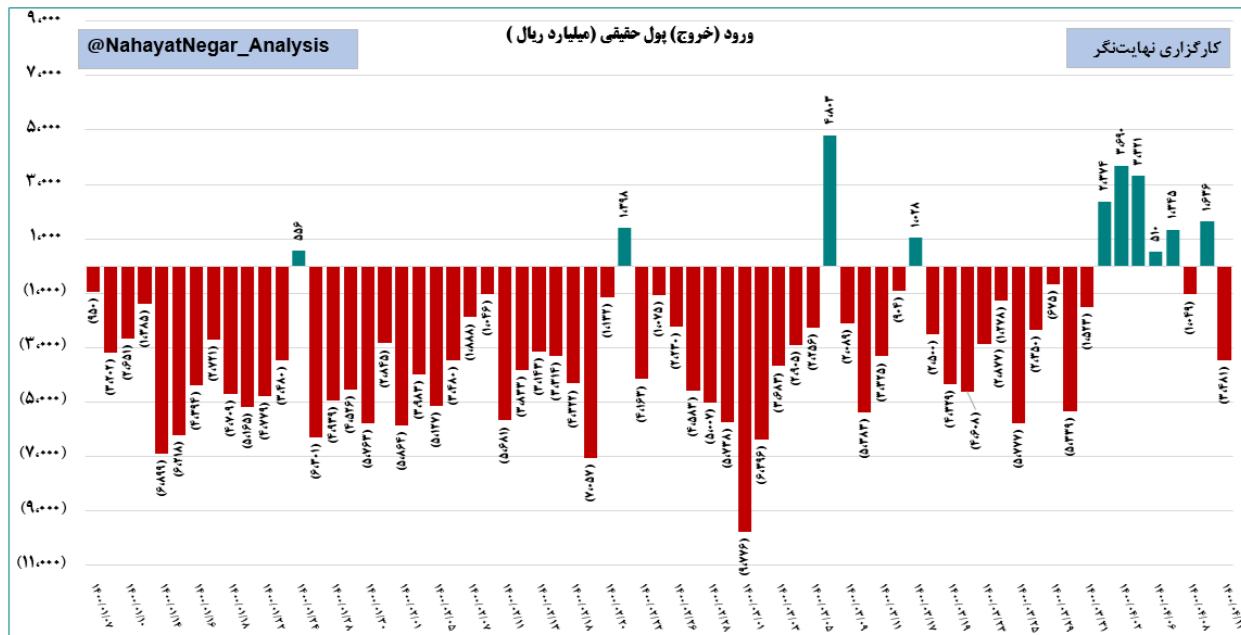
#خروج پول حقیقی از صندوق های درآمد #ثابت

#گزارش روز

nahayatnegar\_analysis@



روند #ورود\_ خروج پول حقیقی به #سهام در سال جاری



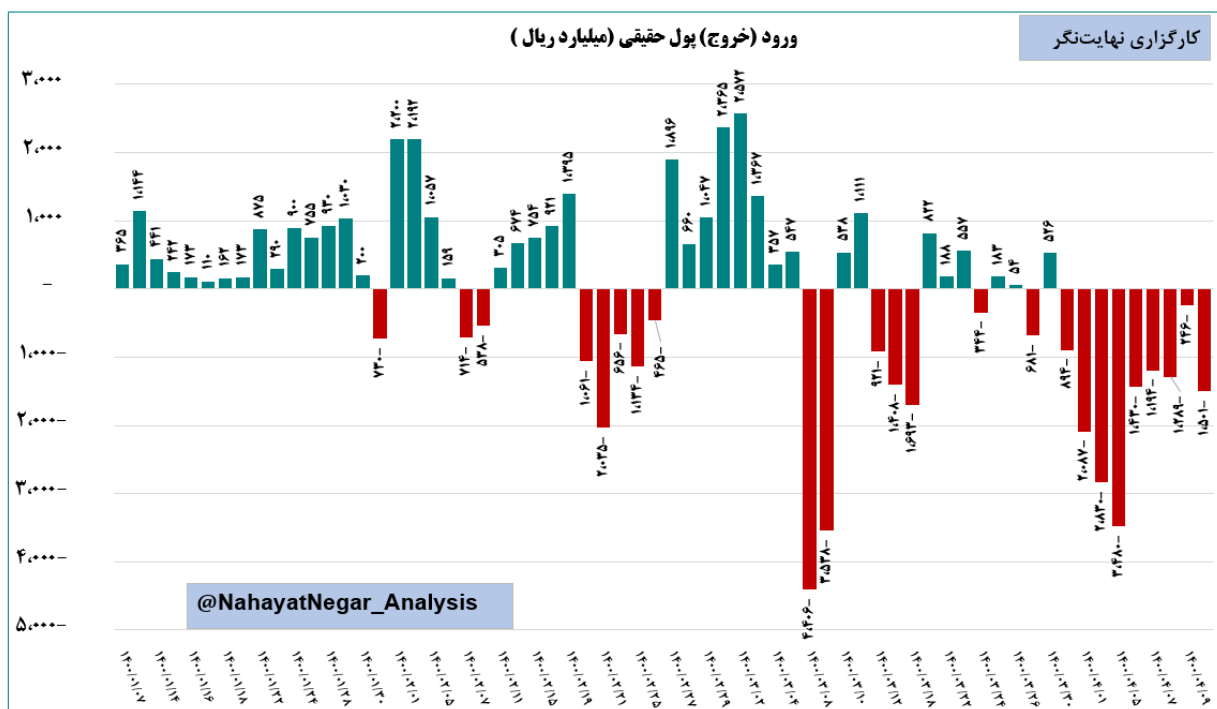
نمودار فوق روند ورود و خروج پول حقیقی از ابتدای سال جاری را نشان میدهد.

#گزارش\_روز

nahayatnegar\_analysis@



روند #ورود\_خروج پول حقیقی به #صندوق های قابل معامله در سال جاری



#خروج ۱۵۰ میلیارد تومانی امروز

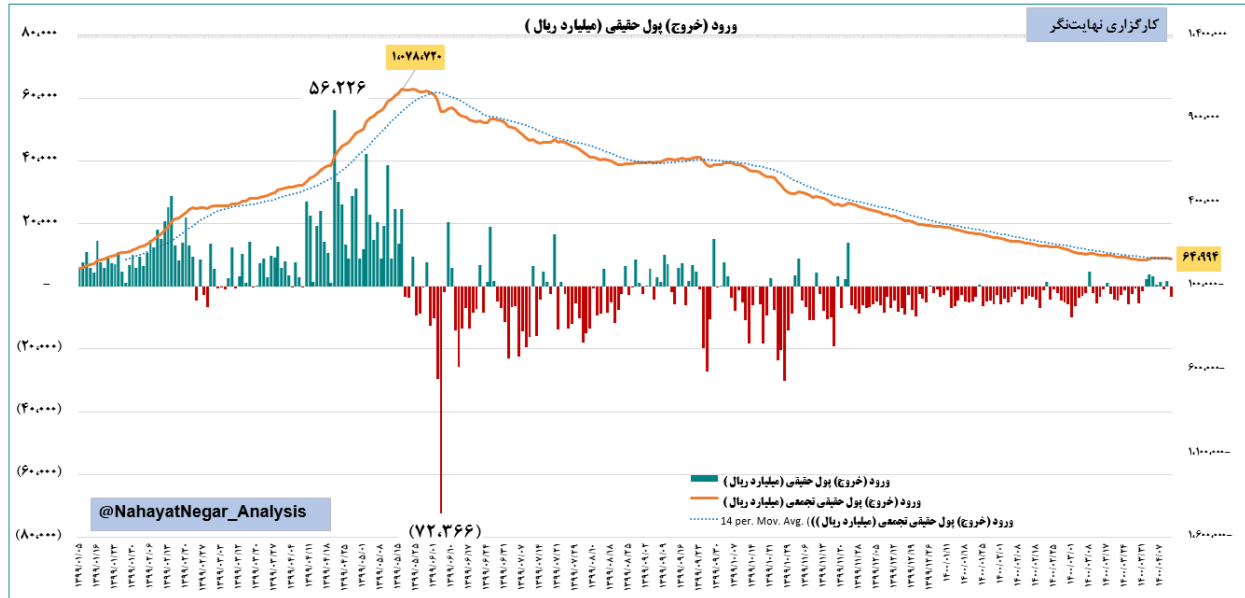
در نمودار فوق روند ورود و خروج پول حقیقی به صندوق های قابل معامله نشان داده شده است.

#خروج پول حقیقی از صندوق های درآمد #ثابت

#گزارش روز

nahayatnegar\_analysis@





در نمودار فوق، ورود و خروج پول حقیقی از ابتدای سال ۹۹ تا ۱۲ تیرماه سال جاری به همراه روند تجمعی و میانگین متحرک ۱۴ روز آن (نمودار خطی) نشان داده شده است.

#خروج حدود ۱۰۱,۶ هزار میلیارد تومانی #پول حقیقی از مرداد ماه ۱۳۹۹ تا کنون!

بیشینه مقدار #ورود پول حقیقی در سال ۹۹ تا کنون در تاریخ ۱۹ مرداد سال ۹۹ و به مقدار ۱۰۸ هزار میلیارد تومان بوده که از این مقدار حدود ۱۰۱,۶ هزار میلیارد تومان خارج و تنها حدود ۶,۵ هزار میلیارد تومان آن باقی مانده است.

#نمودار روزانه ورود خروج نقدینگی

#گزارش روز

nahayatnegar\_analysis@

۱۲ تیر ۱۴۰۰

تهیه کننده: مجید فرزانه