

ترکیب ارزش معاملات در تاریخ #۸ شهریور

کاهش ۲۸ درصدی در ارزش معاملات #خرید در مقایسه با روز گذشته

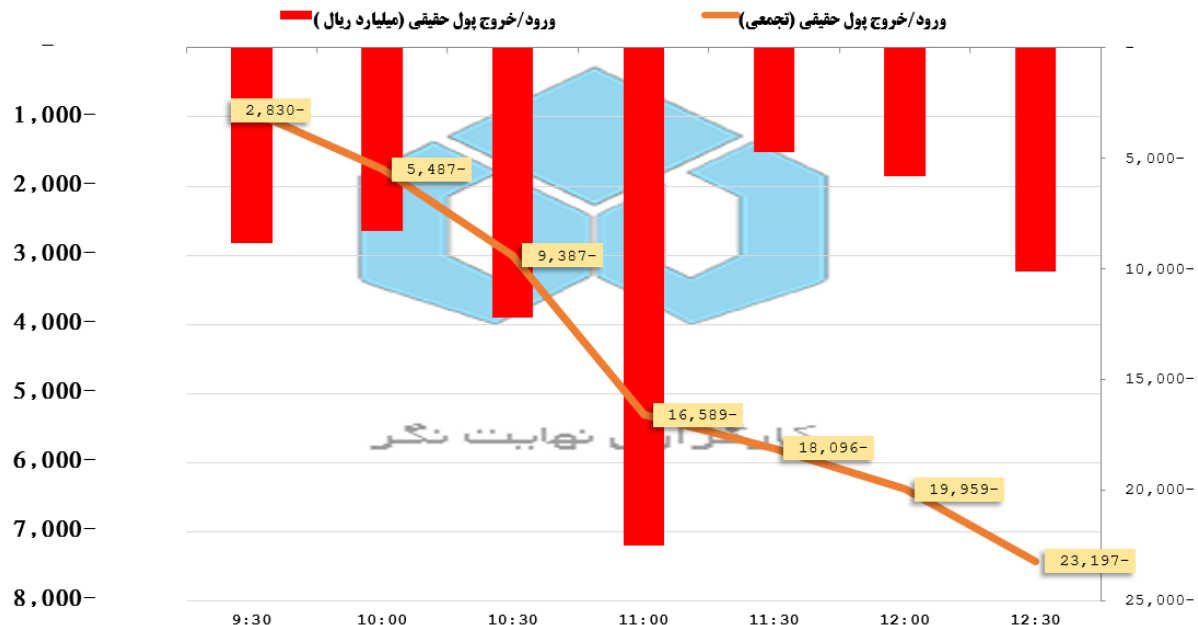
ارزش معاملات خرید: در حدود ۱۰ هزار میلیارد تومان (معاملات خرید + حق تقدم)

ارزش کل معاملات: در حدود ۳۱ هزار میلیارد تومان

ارزش معاملات اوراق بدهی: در حدود ۱۷,۴۵۸ میلیارد تومان

#گزارش روز

nahayatnegar_analysis@



#خروج پول حقیقی

#خروج پول حقیقی: در حدود ۲,۳۱۹ میلیارد تومان

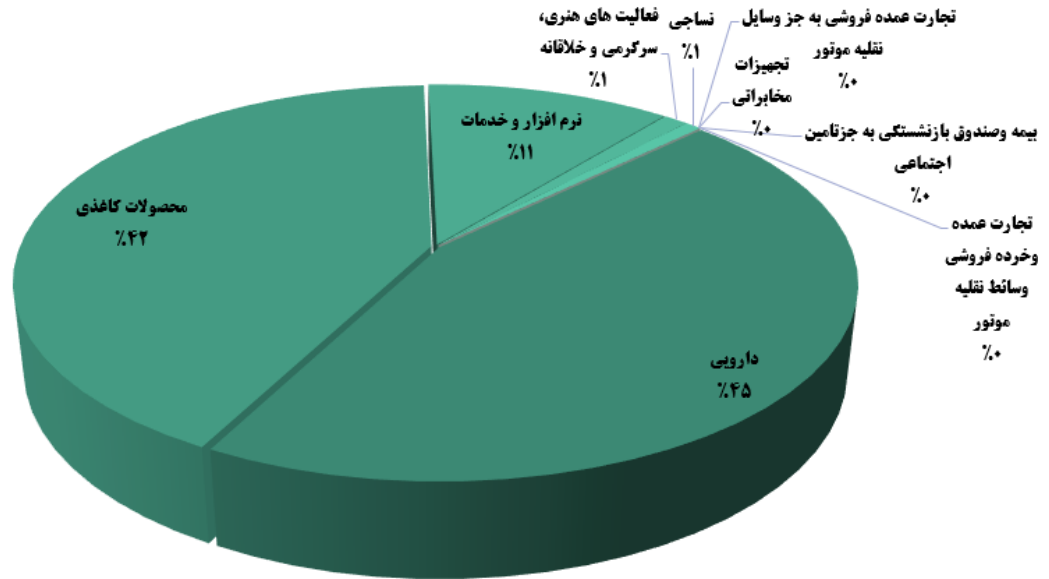
#ورود پول حقیقی در روز گذشته: در حدود ۱,۰۹۰ میلیارد تومان

#روند ورود پول

nahayatnegar_analysis@



ورود پول حقیقی



@NahayatNegar_Analysis

کارگزاری نهایت نگر

صنایع دارای #ورود پول حقیقی در تاریخ #۸ شهریور ۱۴۰۰

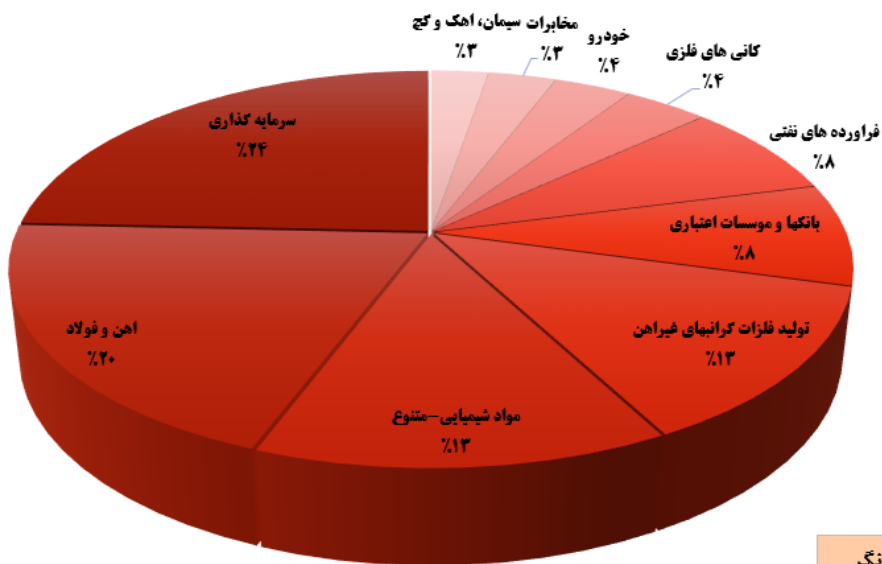
#۱۰ صنعت با بیشترین #ورود پول حقیقی در روز جاری

#گزارش روز

nahayatnegar_analysis@



خروج پول حقیقی



کارگزاری نهایت نگر

@NahayatNegar_Analysis

صنایع دارای #خروج پول حقیقی در تاریخ #۸ شهریور ۱۴۰۰

#۱۰ صنعت با بیشترین #خروج پول حقیقی در روز جاری

#گزارش روز

nahayatnegar_analysis@



خروج پول (میلیارد ریال)		ورود پول (میلیارد ریال)	
-۷۸۰	شپنا	۴۲۶	دلر
-۷۶۶	فولاد	۲۶۹	چکارن
-۳۵۹	وبملت	۱۸۶	مدیریت
-۳۵۲	نوری	۱۲۹	شصفها
-۳۴۳	پارسان	۱۰۳	ملت
-۳۴۳	خودرو	۸۸	وهامون
-۳۳۹	وتجارت	۸۵	سنیر
-۳۲۴	خساپا	۵۸	آپ
-۳۰۸	پارس	۵۴	شسپا
-۳۰۷	وغدیر	۵۲	رانفور

نمادهای برتر # ورود و # خروج # پول حقیقی در تاریخ # ۸ شهریور ۱۴۰۰

برترین نمادهای ورود خروج پول

گزارش روز

nahayatnegar_analysis@



صندوق های سرمایه گذاری قابل معامله

خروج پول (میلیارد ریال)		ورود پول (میلیارد ریال)	
۳۷۶-	اعتماد	۲۴۳	کمند
۳۰۲-	دارا یکم	۷۵	پالایش
۲۵۶-	امین یکم	۶۸	پارند
۱۳۵-	کیان	۳۲	دارا یکم
۴۹-	پالایش	۲۹	کاردان
۴۸-	فردا	۲۸	خاتم
۴۷-	آسامید	۲۶	زرین
۳۲-	ارمغان	۲۵	آوا
۳۰-	افران	۱۵	آسامید
۲۹-	تصمیم	۱۳	سپر

در جدول فوق ورود و خروج پول حقیقی در صندوق های سرمایه گذاری قابل معامله نشان داده شده است.

**در طی روز جاری میزان #ورود پول حقیقی از این صندوق ها در حدود ۱۵۷ میلیارد تومان بوده است.

#برترین نمادهای ورود خروج پول صندوقها

#گزارش روز

nahayatnegar_analysis@



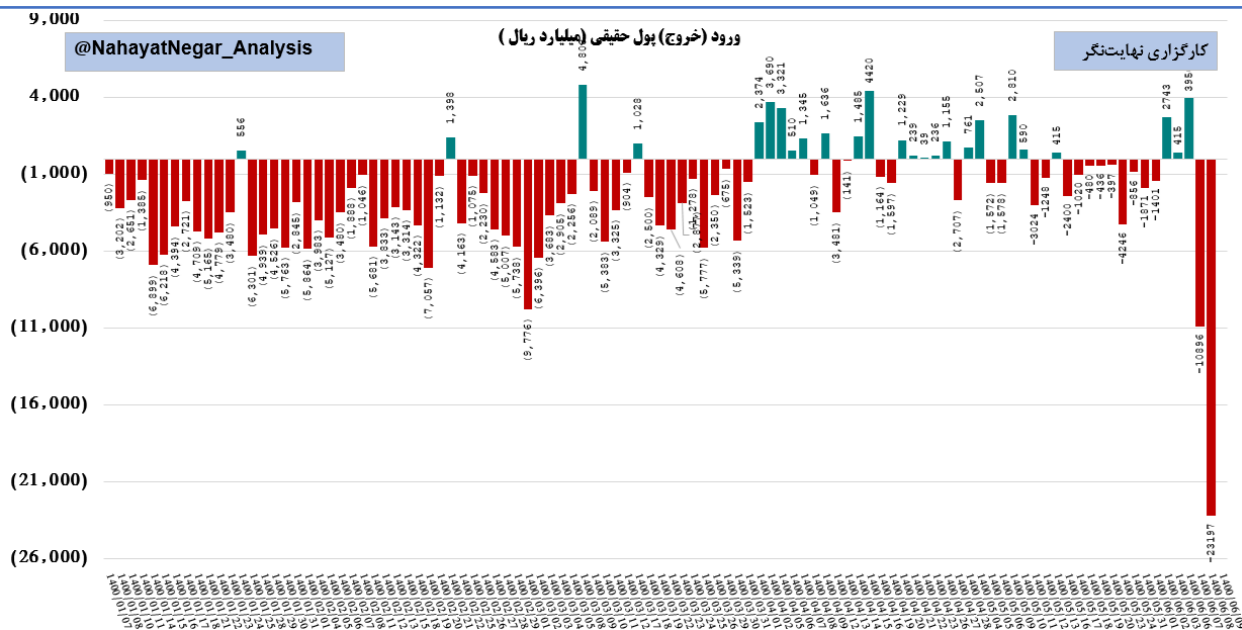
ترکیب ورود پول به صندوق ها در روز جاری	
نوع صندوق	میزان ورود / خروج پول حقیقی (اعداد میلیارد ریال)
درآمد ثابت – ETF	۳,۴۸۹
در سهام – ETF	(۱,۷۰۷)
مختلط – ETF	۱۰
سایر – ETF	(۲۲۰)
جمع	۱,۵۷۲

ترکیب # ورود و # خروج # پول حقیقی به صندوق های قابل معامله در روز جاری

خروج پول حقیقی از صندوق های درآمد ثابت

گزارش روز

nahayatnegar_analysis@



روند # ورود_ خروج_ پول_ حقیقی به # سهام در سال جاری

نمودار فوق روند ورود و خروج پول حقیقی از ابتدای سال جاری را نشان میدهد.

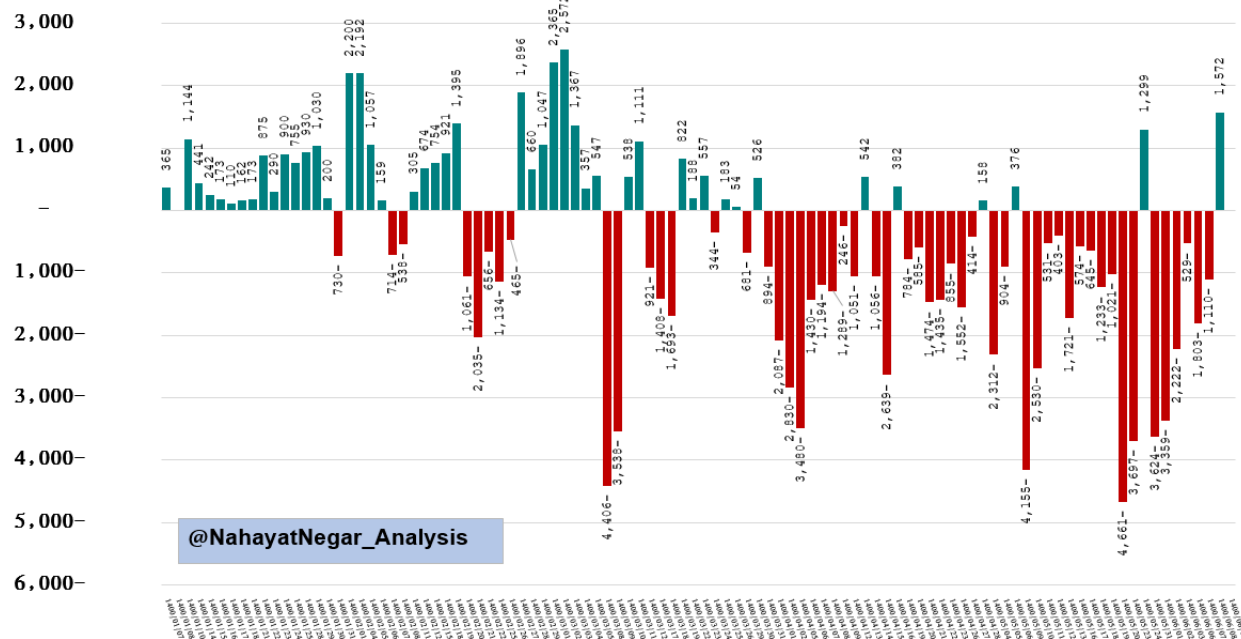
#گزارش_روز

nahayatnegar_analysis@



ورود (خروج) پول حقیقی (میلیارد ریال)

کارگزاری نهایت نگر



روند # ورود - خروج پول حقیقی به # صندوق های قابل معامله در سال جاری

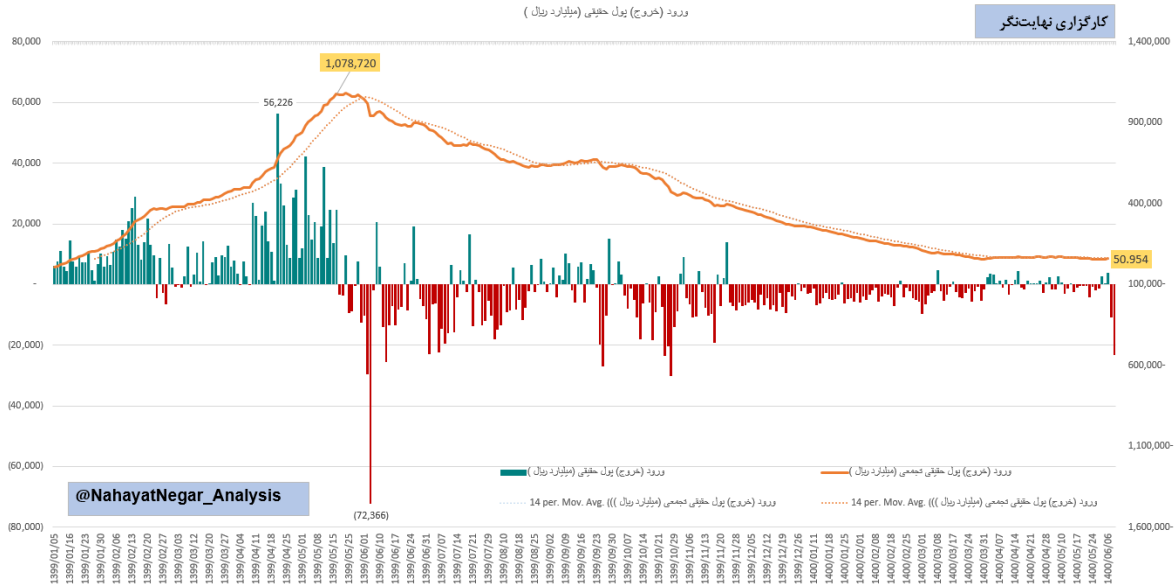
ورود ۱۵۷ میلیارد تومانی پول حقیقی در روز جاری در # صندوق های قابل معامله

در نمودار فوق روند ورود و خروج پول حقیقی به صندوق های قابل معامله نشان داده شده است.

خروج پول حقیقی از صندوق های درآمد # ثابت

گزارش روز

nahayatnegar_analysis@



در نمودار فوق، ورود و خروج پول حقیقی از ابتدای سال ۹۹ تا ۸ شهریور ماه سال جاری به همراه روند تجمعی و میانگین متحرک ۱۴ روز آن (نمودار خطی) نشان داده شده است.

#خروج حدود ۱۰۰ هزار میلیارد تومانی #پول حقیقی از مرداد ماه ۱۳۹۹ تا کنون!

بیشینه مقدار #ورود پول حقیقی در سال ۹۹ تا کنون در تاریخ ۱۹ مرداد سال ۹۹ و به مقدار ۱۰۸ هزار میلیارد تومان بوده که از این مقدار حدود ۱۰۵ هزار میلیارد تومان خارج و تنها حدود ۲,۷ هزار میلیارد تومان آن باقی مانده است.

#نمودار روزانه ورود خروج نقدینگی

#گزارش روز

nahayatnegar_analysis@

۸ شهریور ۱۴۰۰

امیر عرفان صباغی