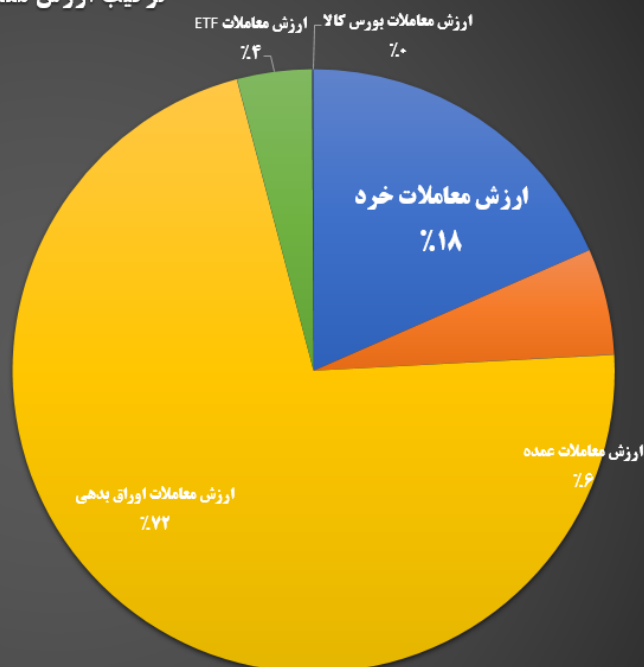




ترکیب ارزش معاملات

ارزش معاملات (میلیارد ریال)	شرح
۶۷,۲۴۹	ارزش معاملات خرد بورس و فرابورس
۹۵۳	ارزش معاملات حق تقدم
۷,۶۵۹	ارزش معاملات بلوک
۱۳,۳۹۶	ارزش معاملات عمده
۷۶	ارزش معاملات تسهیلات مسکن
۲۶۵,۲۵۳	ارزش معاملات اوراق بدهی
۴۸	ارزش معاملات اختیاریها
۱۵,۱۸۵	ارزش معاملات ETF
۹,۰۶۱	ارزش معاملات ETF - درآمد ثابت
۵,۶۶۰	ارزش معاملات ETF - در سهام
۱۱	ارزش معاملات ETF - مختلط
۱۱۳	ارزش معاملات ETF - سایر
۲۹۸	ارزش معاملات بورس کالا
۳۸۴,۹۶۲	جمع ارزش معاملات
۶۸,۲۰۲	ارزش معاملات خرد



ترکیب ارزش معاملات در تاریخ #۲۲ شهریور

افزایش ۷ درصدی در ارزش معاملات خرد در مقایسه با روز گذشته

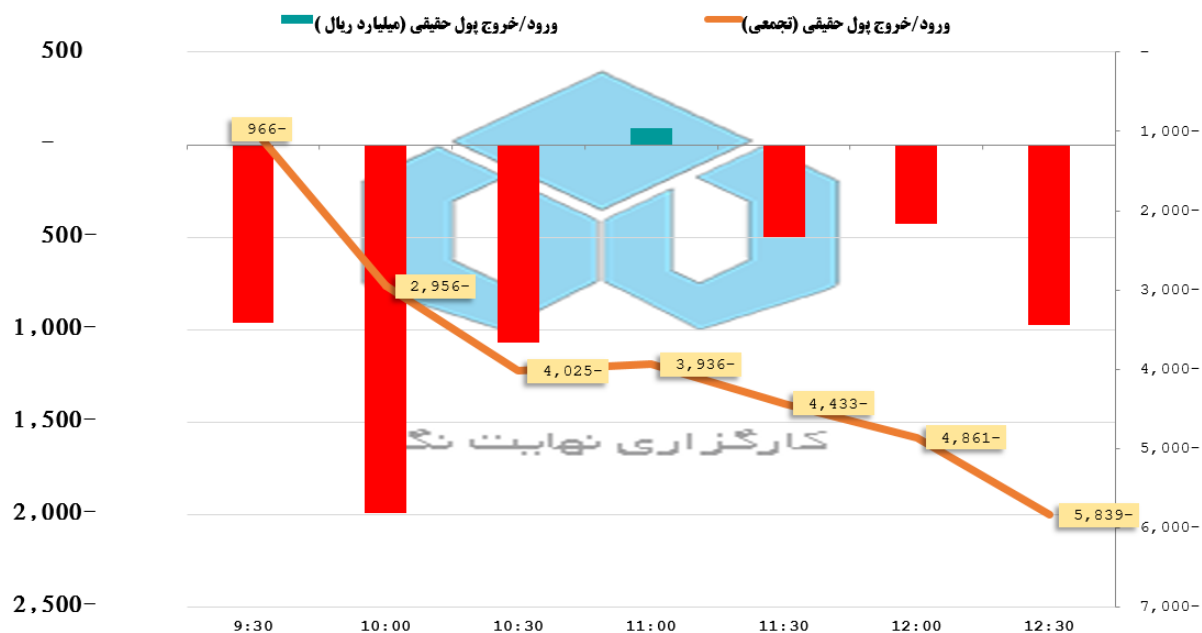
ارزش معاملات خرد: در حدود ۶,۸ هزار میلیارد تومان (معاملات خرد + حق تقدم)

ارزش کل معاملات: در حدود ۲۶ هزار میلیارد تومان

ارزش معاملات اوراق بدهی: در حدود ۳۸,۴۹۶ میلیارد تومان

#گزارش روز

nahayatnegar_analysis@



#خروج پول حقیقی

#خروج پول حقیقی: در حدود ۵۸۳ میلیارد تومان

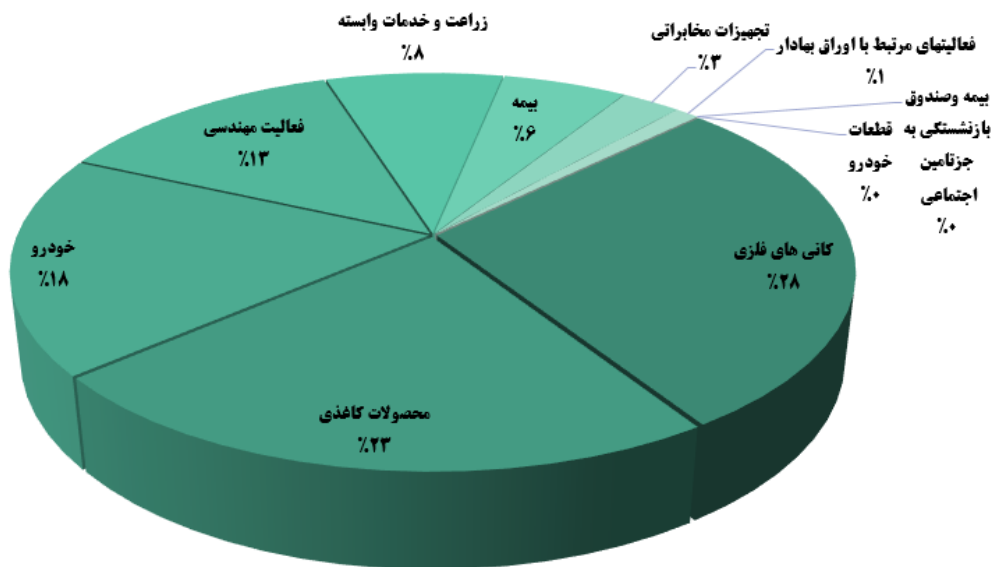
#خروج پول حقیقی در روز گذشته: در حدود ۱,۴۲۳ میلیارد تومان

#روند خروج پول

nahayatnegar_analysis@



ورود پول حقیقی



@NahayatNegar_Analysis

کارگزاری نهایت نگر

صنایع دارای #ورود پول حقیقی در تاریخ #۲۲ شهریور ۱۴۰۰

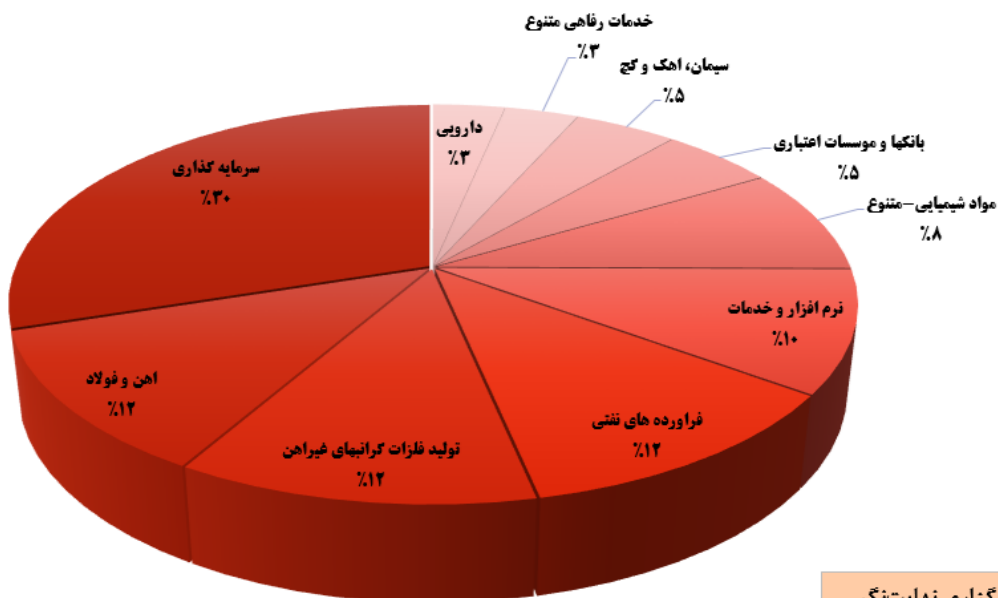
۱۰ #صنعت با بیشترین #ورود پول حقیقی در روز جاری

#گزارش روز

nahayatnegar_analysis@



خروج پول حقیقی



کارگزاری نهایت نگر

@NahayatNegar_Analysis

صنایع دارای #خروج پول حقیقی در تاریخ #۲۲_ شهریور ۱۴۰۰

#۱۰ صنعت با بیشترین #خروج پول حقیقی در روز جاری

#گزارش روز

nahayatnegar_analysis@



خروج پول (میلیارد ریال)		ورود پول (میلیارد ریال)	
۵۹۷-	فولاد	۳۰۱	بنو
۲۸۳-	شبندر	۱۹۲	مدیریت
۲۵۳-	فملی	۱۷۱	فسپا
۲۳۲-	برکت	۱۴۵	خودرو
۱۵۷-	فزرین	۱۲۴	کنورج
۱۵۷-	وپاسار	۱۰۲	چکاووح
۱۵۳-	مبین	۹۶	وبملت
۱۲۳-	شتران	۷۹	کنور
۱۲۳-	میدکو	۶۴	رمپنا
۱۱۴-	شپنا	۵۶	شسپا

نمادهای برتر # ورود و # خروج # پول حقیقی در تاریخ # ۲۲ شهریور ۱۴۰۰

برترین نمادهای ورود خروج پول

گزارش روز

nahayatnegar_analysis@



صندوق های سرمایه گذاری قابل معامله

خروج پول (میلیارد ریال)		ورود پول (میلیارد ریال)	
-۷۸	پالایش	۹۹۳	کمند
-۵۲	فراز	۷۳۸	اعتماد
-۵۰	پارند	۳۷۱	کیان
-۴۰	دارا یکم	۱۱۴	یاقوت
-۳۵	کاردان	۹۹	افران
-۳۲	کاریس	۹۶	پارند
-۲۲	اطلس	۹۱	امین یکم
-۱۲	فیروزه	۵۰	داریک ۴
-۱۱	آساس	۴۲	اوستا
-۱۰	مدیر	۴۱	آکورد

در جدول فوق ورود و خروج پول حقیقی در صندوق های سرمایه گذاری قابل معامله نشان داده شده است.

**در طی روز جاری میزان ورود پول حقیقی به صندوق ها در حدود ۲۴۹ میلیارد تومان بوده است.

#برترین نمادهای ورود_خروج پول_صندوقها

#گزارش_روز

nahayatnegar_analysis@



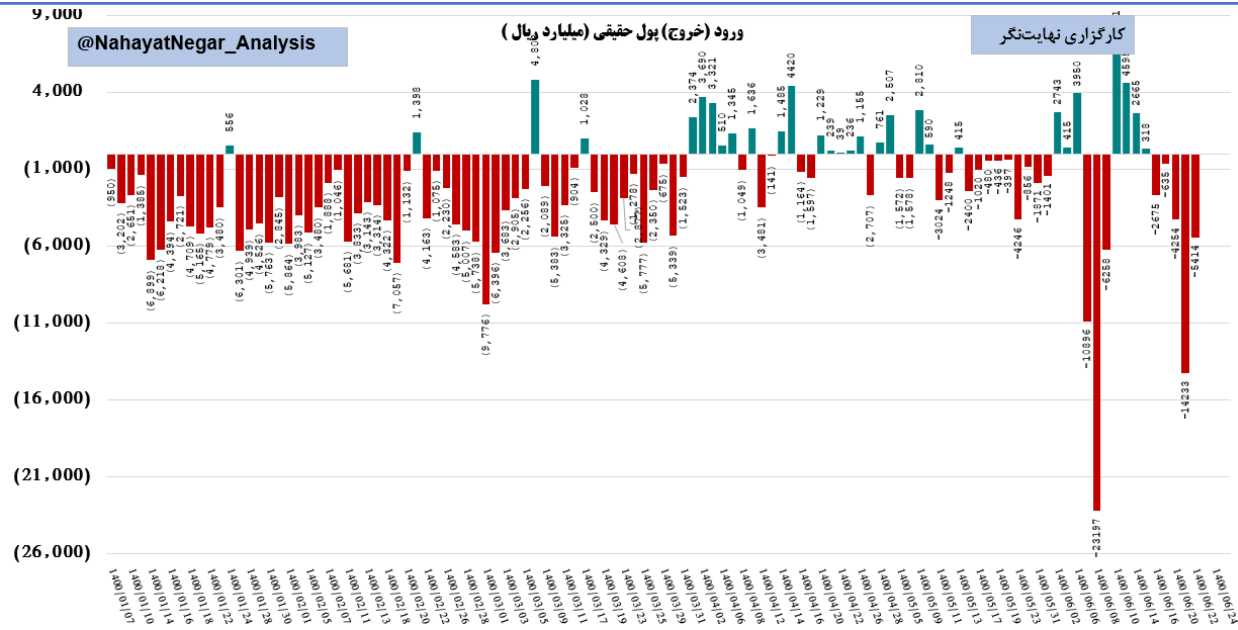
ترکیب ورود پول به صندوق ها در روز جاری	
نوع صندوق	میزان ورود / خروج پول حقیقی (اعداد میلیارد ریال)
درآمد ثابت – ETF	۲,۵۲۷
در سهام – ETF	۲
مختلط – ETF	(۴)
سایر – ETF	(۳۴)
جمع	۲,۴۹۱

ترکیب # ورود و # خروج # پول حقیقی به صندوق های قابل معامله در روز جاری

ورود پول حقیقی به صندوق های درآمد ثابت

گزارش روز

nahayatnegar_analysis@



روند # ورود - خروج پول حقیقی به # سهام در سال جاری

نمودار فوق روند ورود و خروج پول حقیقی از ابتدای سال جاری را نشان میدهد.

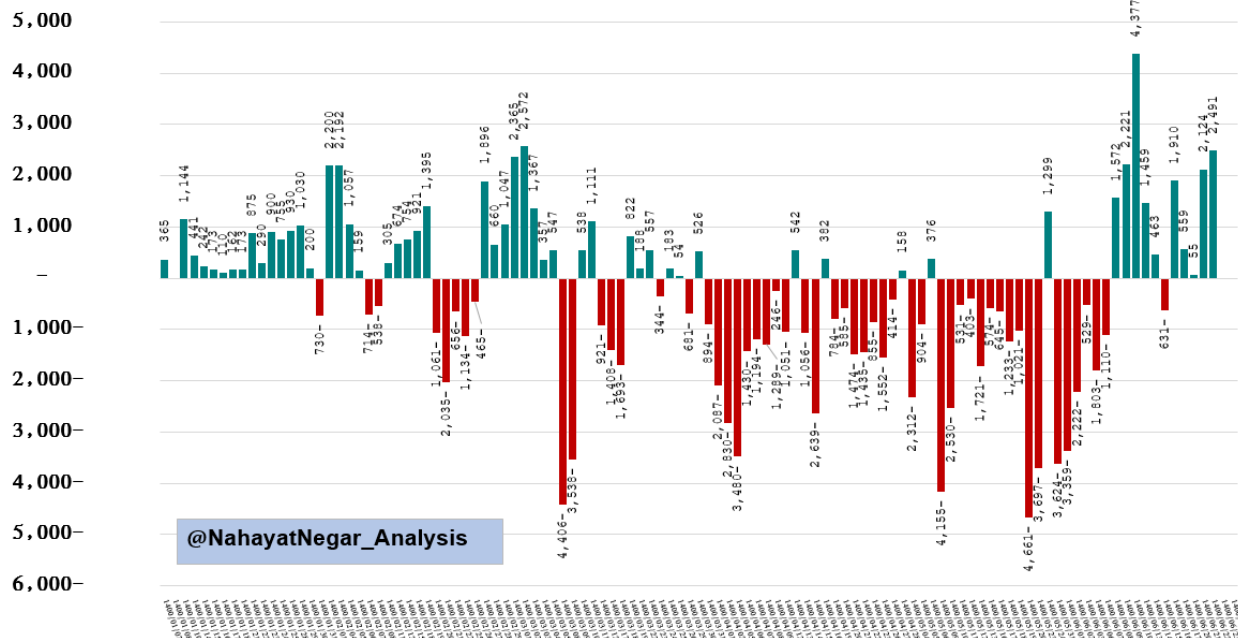
گزارش روز

nahayatnegar_analysis@



ورود (خروج) پول حقیقی (میلیارد ریال)

کارگزاری نهایت نگر



روند # ورود_ خروج_ پول_ حقیقی به # صندوق های_ قابل_ معامله در سال جاری

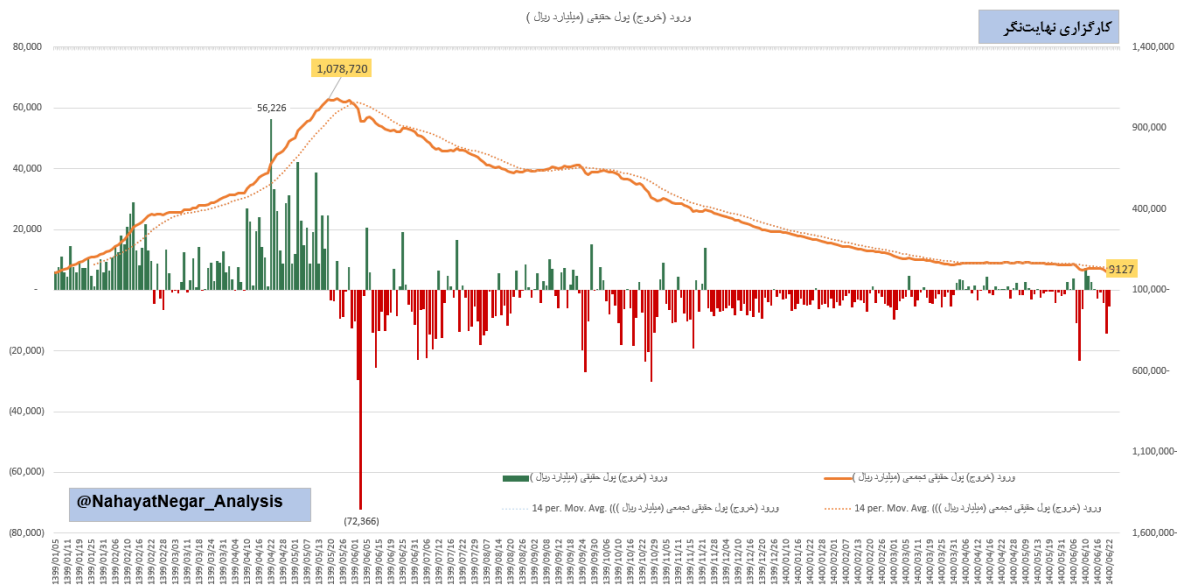
ورود ۲۴۹ میلیارد تومانی پول حقیقی در روز جاری از # صندوق های_ قابل_ معامله

در نمودار فوق روند ورود و خروج پول حقیقی به صندوق های قابل معامله نشان داده شده است.

ورود_ پول_ حقیقی به صندوق های در آمد # ثابت

گزارش_ روز

nahayatnegar_analysis@



در نمودار فوق، ورود و خروج پول حقیقی از ابتدای سال ۹۹ تا ۲۲ شهریور ماه سال جاری به همراه روند تجمعی و میانگین متحرک ۱۴ روز آن (نمودار خطی) نشان داده شده است.

#خروج حدود ۱۰۰ هزار میلیارد تومانی #پول حقیقی از مرداد ماه ۱۳۹۹ تا کنون!

بیشینه مقدار #ورود پول حقیقی در سال ۹۹ تا کنون در تاریخ ۱۹ مرداد سال ۹۹ و به مقدار ۱۰۸ هزار میلیارد تومان بوده که از این مقدار حدود ۱۰۷ هزار میلیارد تومان خارج و تنها حدود ۹۱۲ میلیارد تومان آن باقی مانده است.

#نمودار روزانه ورود خروج نقدینگی

#گزارش روز

nahayatnegar_analysis@

۲۲ شهریور ۱۴۰۰

امیر عرفان صباغی