

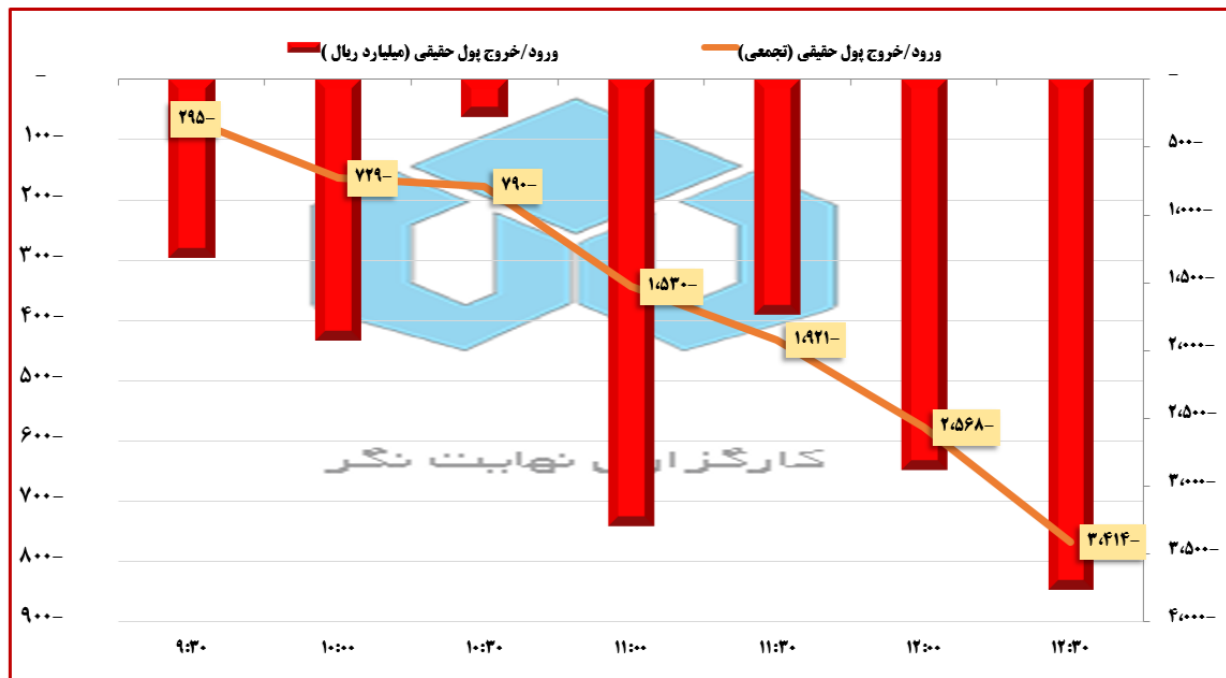
ترکیب #ارزش\_معاملات در تاریخ #16\_بهمن

کاهش ۱۴ درصدی در ارزش معاملات #خرید در مقایسه با روز گذشته

ارزش معاملات خرید: در حدود ۳ هزار میلیارد تومان (معاملات خرید + حق تقدم + صندوق قابل معامله سهامی)

ارزش کل معاملات: در حدود ۱۲ هزار میلیارد تومان

ارزش معاملات اوراق بدهی: در حدود ۷۰۵۴ میلیارد تومان



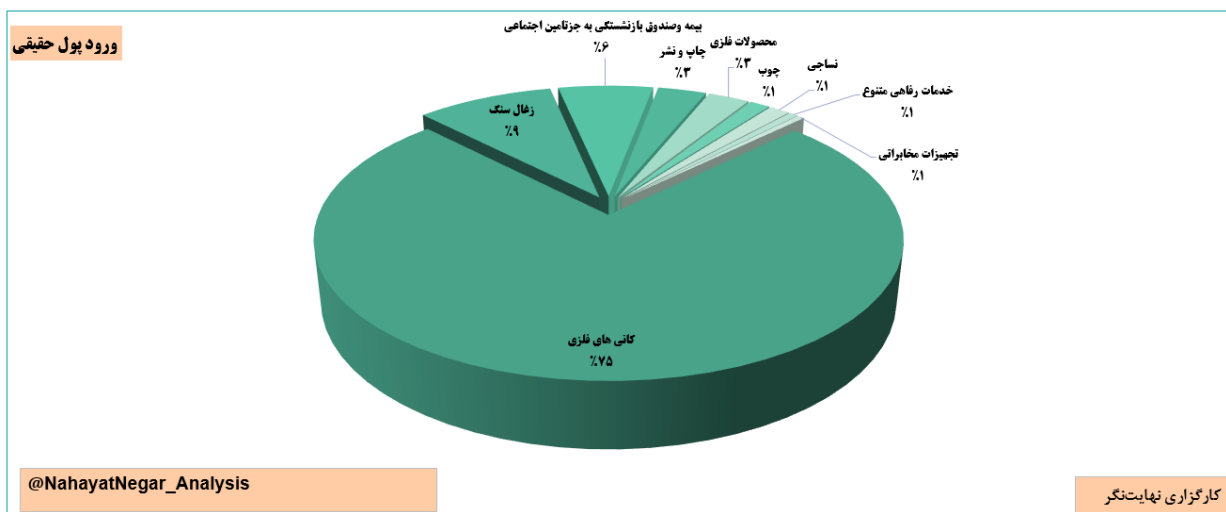
#خروج پول حقیقی

#خروج پول حقیقی: در حدود 341 میلیارد تومان

#خروج پول حقیقی در روز گذشته: در حدود 467 میلیارد تومان

#روند خروج پول

nahayatnegar\_analysis@



صنایع دارای #ورود پول حقیقی در تاریخ #16\_ بهمن 1400

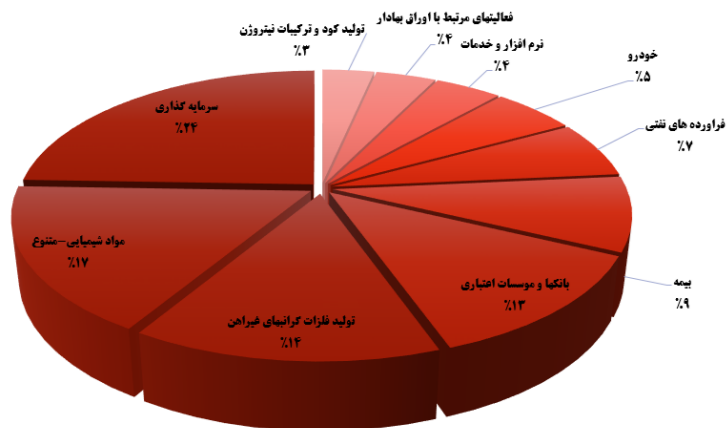
#صنعت با بیشترین #ورود پول حقیقی در روز جاری

#گزارش روز

nahayatnegar\_analysis@



خروج پول حقیقی



@NahayatNegar\_Analysis

کارگزاری نهایت نگر

صنایع دارای #خروج پول حقیقی در تاریخ #16\_ بهمن 1400

#10 صنعت با بیشترین #خروج پول حقیقی در روز جاری

#گزارش روز

nahayatnegar\_analysis@



خروج پول (میلیارد ریال)		ورود پول (میلیارد ریال)	
۵۷۴-	فولاد	۵۸۸	تجلی
۳۰۹-	فملی	۵۹	شزنگ
۲۳۶-	وگردش	۴۱	باران
۱۴۵-	اتکای	۴۰	وتجارت
۱۲۰-	سمگا	۳۸	دبالکج
۱۲۰-	خودرو	۳۰	وبملت
۱۱۵-	شتران	۲۶	تپمپی
۱۱۰-	شپنا	۲۵	واحیا
۱۰۲-	کرازی	۲۳	غنوش
۸۵-	آریا	۲۱	چافست

نمادهای برتر #ورود و #خروج پول\_حقیقی در 16\_ بهمن 1400

#برترین نمادهای ورود\_خروج پول

#گزارش روز

nahayatnegar\_analysis@



صندوق های سرمایه گذاری قابل معامله			
خروج پول (میلیارد ریال)		ورود پول (میلیارد ریال)	
۱۳۷-	دارا یکم	۴۵۰	افران
۴۸-	آکورد	۴۰۵	اعتماد
۳۸-	اطلس	۳۳۹	پارند
۳۱-	سرو	۲۷۳	کمند
۲۰-	کارا	۲۶۸	ثبات
۱۶-	آگاس	۱۵۷	کیان
۹-	کاریس	۸۸	امین یکم
۷-	ارزش	۵۸	یاقوت
۴-	وبازار	۴۸	همای
۴-	انار	۴۵	سپیدما

در جدول فوق ورود و خروج پول حقیقی در صندوق های سرمایه گذاری قابل معامله نشان داده شده است.

\*\*در طی روز جاری میزان #ورود پول حقیقی به صندوق ها به حدود 10 میلیارد تومان بوده است.

#برترین نمادهای ورود خروج پول صندوقها

#گزارش روز

nahayatnegar\_analysis@



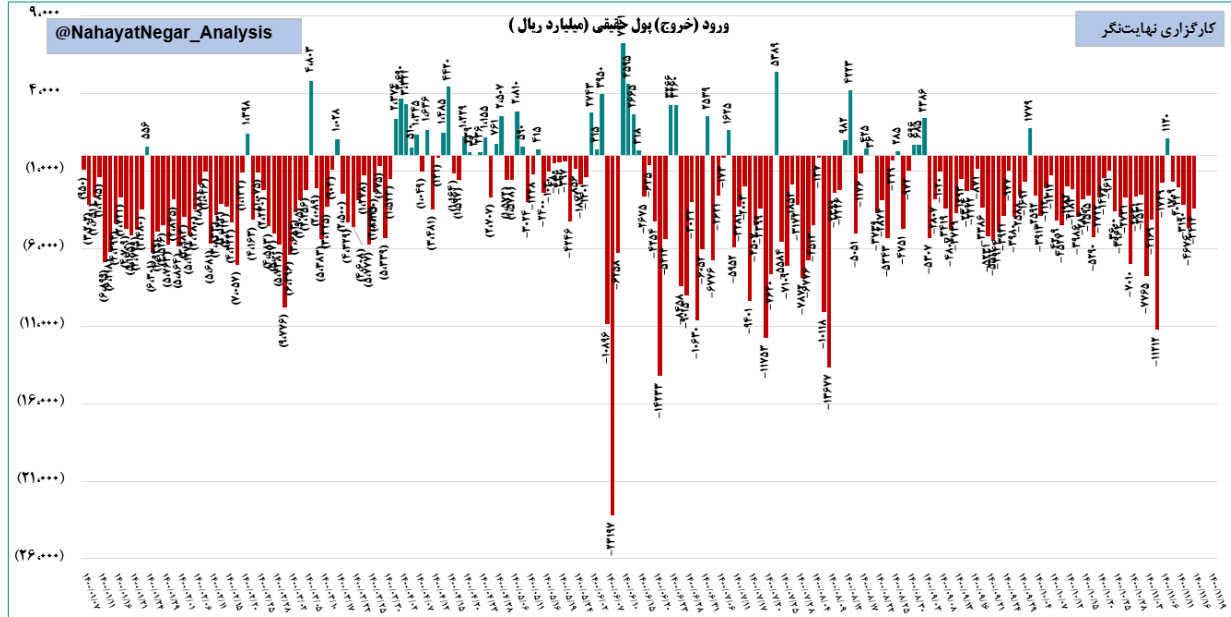
ترکیب ورود پول به صندوق ها در روز جاری	
نوع صندوق	میزان ورود / خروج پول حقیقی (اعداد میلیارد ریال)
درآمد ثابت – ETF	۴۳۸
در سهام – ETF	(۳۰۵)
مختلط – ETF	(۳)
سایر – ETF	(۳۰)
جمع	۱۰۰

ترکیب ورود و خروج پول حقیقی به صندوق های قابل معامله در روز جاری

#ورود پول حقیقی به صندوق های درآمد ثابت

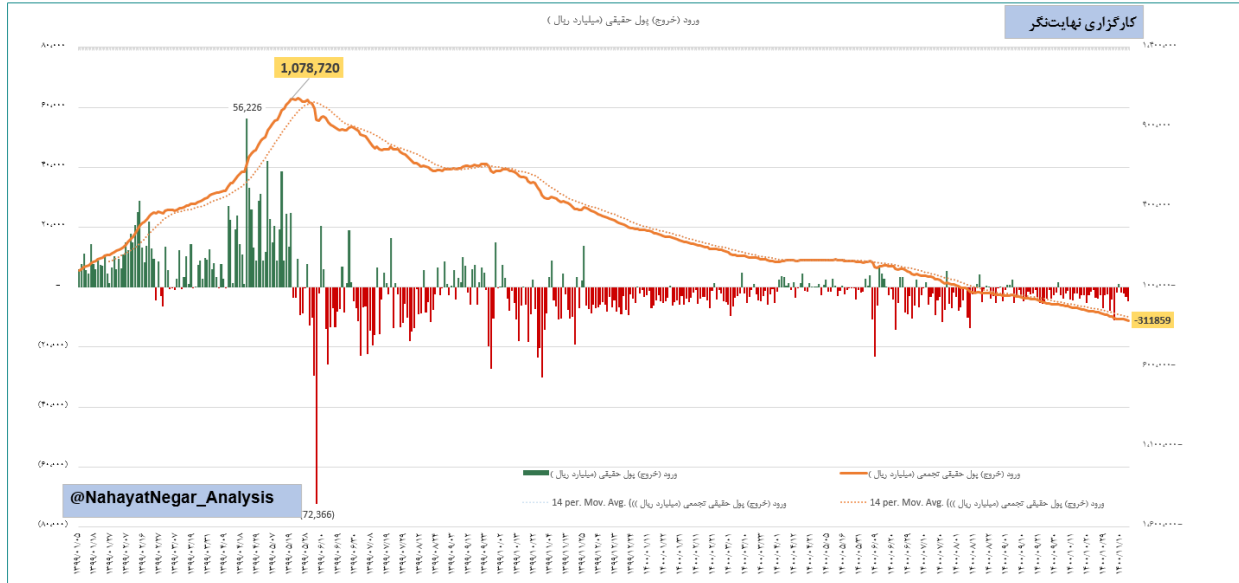
#گزارش روز

nahayatnegar\_analysis@









در نمودار فوق، ورود و خروج پول حقیقی از ابتدای سال 99 تا 16 بهمن ماه سال جاری به همراه روند تجمعی و میانگین متحرک 14 روز آن (نمودار خطی) نشان داده شده است.

#خروج حدود 137 هزار میلیارد تومانی #پول حقیقی از مرداد ماه 1399 تا کنون!

\*\*\*مهم

نمودار فوق نگاهی ساده به روند ورود و خروج پول حقیقی از ابتدای سال 1399 می باشد.

⚠ باید دقت شود، برای مقدار تجمعی (نمودار خطی)، ابتدای سال 1399 مبنا محاسبه قرار گرفته است.

یه شینه مقدار #ورود پول حقیقی از ابتدای سال 99 تا تاریخ 19 مرداد سال 99 و به مقدار 108 هزار میلیارد تومان بوده که از این مقدار تاکنون بیش از 108 هزار میلیارد تومان خارج است. (در یک نگاه ساده، این به این معنا و مفهوم است که تمام پول حقیقی که در سال 99 به بازار وارد شده بود، اکنون خارج شده است)

#نمودار روزانه ورود خروج نقدینگی

#گزارش روز

nahayatnegar\_analysis@

16 / بهمن / 1400

امیر عرفان صباغی