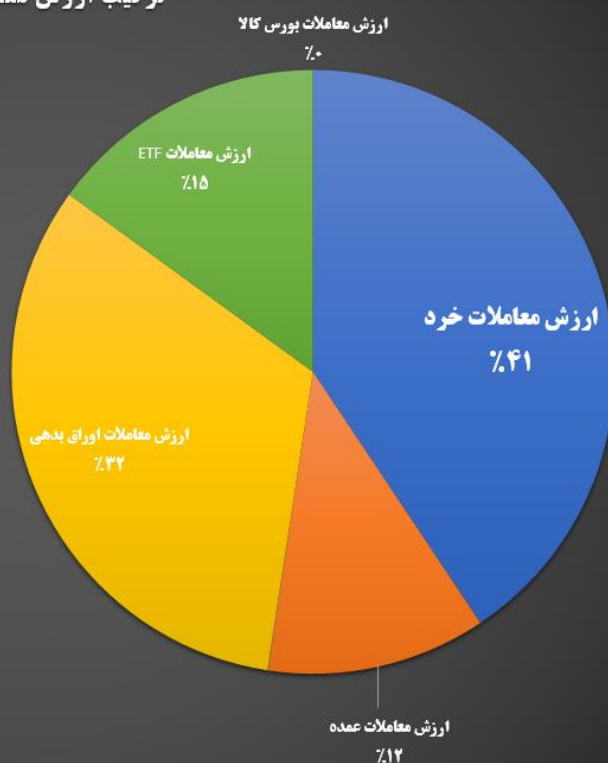




ترکیب ارزش معاملات

شرح	ارزش معاملات (میلیارد ریال)
ارزش معاملات خرد بورس و فرابورس	۳۳,۳۲۷
ارزش معاملات حق تقدم	۷۵۳
ارزش معاملات بلوک	۷,۱۴۰
ارزش معاملات عمده	۴,۳۲۱
ارزش معاملات تسهیلات مسکن	۲۹
ارزش معاملات اوراق بدهی	۳۱,۷۳۵
ارزش معاملات اختیاریها	۰
ارزش معاملات ETF	۱۴,۷۲۷
ارزش معاملات ETF - درآمد ثابت	۸,۹۳۶
ارزش معاملات ETF - در سهام	۵,۵۰۳
ارزش معاملات ETF - مختلط	۲۳
ارزش معاملات ETF - سایر	۱۵۶
ارزش معاملات بورس کالا	۰
جمع ارزش معاملات	۹۱,۹۲۲
ارزش معاملات خرد	۳۹,۵۸۳



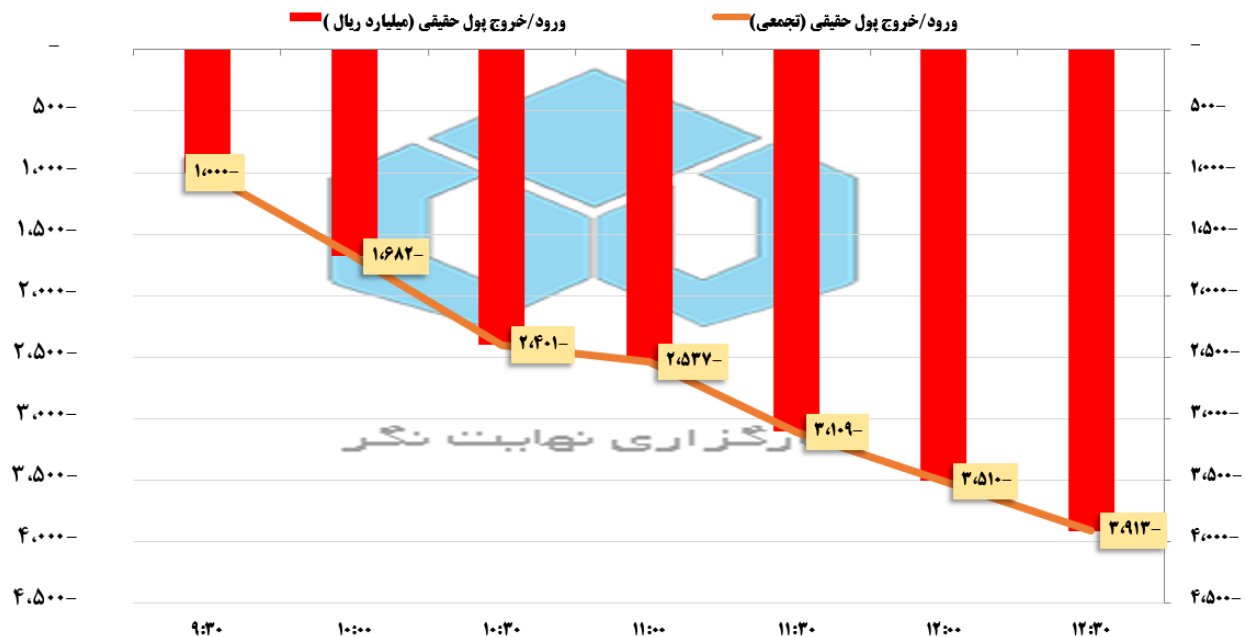
ترکیب ارزش معاملات در تاریخ #۵ دی

کاهش ۱۸ درصدی در ارزش معاملات خرد در مقایسه با روز گذشته

ارزش معاملات خرد: در حدود ۳,۹ هزار میلیارد تومان (معاملات خرد + حق تقدم + صندوق قابل معامله سهامی)

ارزش کل معاملات: در حدود ۹,۱ هزار میلیارد تومان

ارزش معاملات اوراق بدهی: در حدود ۳,۱۷۳ میلیارد تومان



#خروج پول حقیقی

#ورود پول حقیقی: در حدود ۳۹۱ میلیارد تومان

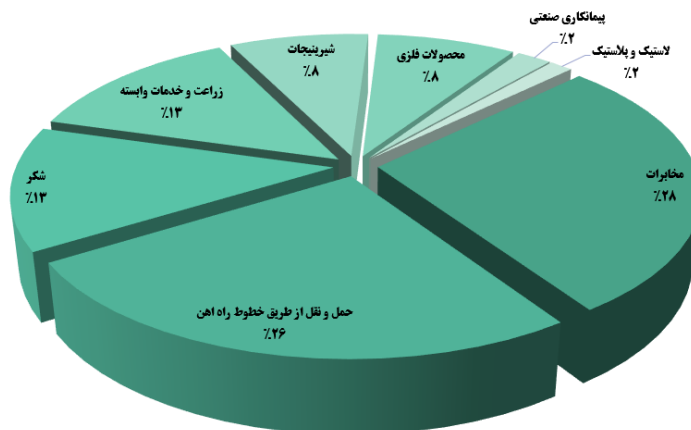
#خروج پول حقیقی در روز گذشته: در حدود ۲۵۹ میلیارد تومان

#روند خروج پول

nahayatnegar_analysis@



ورود پول حقیقی



@NahayatNegar_Analysis

کارگزاری نهایت نگر

صنایع دارای #ورود پول حقیقی در تاریخ #۵ دی ۱۴۰۰

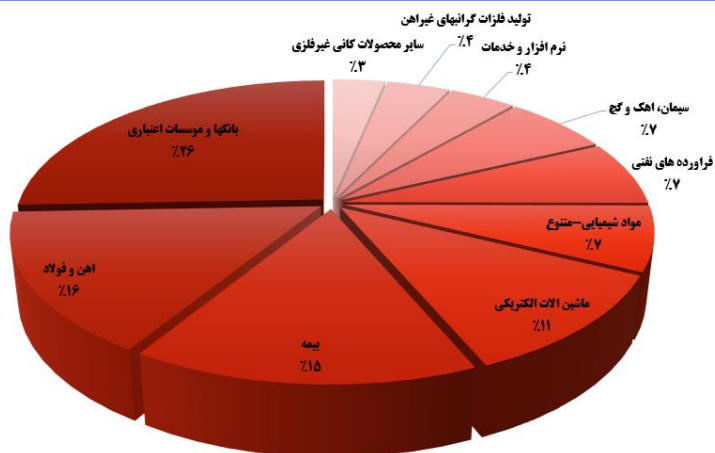
#صنعت با بیشترین #ورود پول حقیقی در روز جاری

#گزارش روز

nahayatnegar_analysis@



خروج پول حقیقی



@NahayatNegar_Analysis

کارگزاری نهایت نگر

صنایع دارای #خروج پول حقیقی در تاریخ #۵ دی ۱۴۰۰

#۱۰ صنعت با بیشترین #خروج پول حقیقی در روز جاری

#گزارش روز

nahayatnegar_analysis@



خروج پول (میلیارد ریال)		ورود پول (میلیارد ریال)	
۳۳۵-	بپاس	۱۸۹	شبندر
۳۲۴-	فولاد	۱۱۶	جم
۳۰۰-	وتجارت	۷۱	کدما
۲۷۸-	بموتو	۵۹	ذوب
۱۹۲-	شپنا	۵۴	اخابر
۱۹۲-	وبملت	۳۹	حآفرین
۱۸۰-	شتران	۲۴	قنقش
۱۱۸-	شتران	۲۴	خاور
۹۳-	جم	۲۴	شکام
۸۳-	وغدیر	۲۳	فاراک

نمادهای برتر #ورود و #خروج #پول حقیقی در ۵ دی ۱۴۰۰

#برترین نمادهای ورود خروج پول

#گزارش روز

nahayatnegar_analysis@



صندوق های سرمایه گذاری قابل معامله

خروج پول (میلیارد ریال)		ورود پول (میلیارد ریال)	
-۴۹	فردا	۲۸۷	کیان
-۴۹	اطلس	۲۱۹	اعتماد
-۳۶	سرو	۲۰۷	کمند
-۱۴	کهربا	۱۷۷	افران
-۱۱	فیروزه	۱۵۰	پارند
-۱۰	ثبات	۱۳۰	کارا
-۹	آکورد	۸۷	پالایش
-۵	مانی	۴۲	کارین
-۵	ارزش	۳۷	همای
-۴	داریک	۳۰	آسامید

در جدول فوق ورود و خروج پول حقیقی در صندوق های سرمایه گذاری قابل معامله نشان داده شده است.

**در طی روز جاری میزان #ورود پول حقیقی از صندوق ها در حدود ۱۲۴ میلیارد تومان بوده است.

#برترین نمادهای ورود خروج پول صندوقها

#گزارش روز

nahayatnegar_analysis@



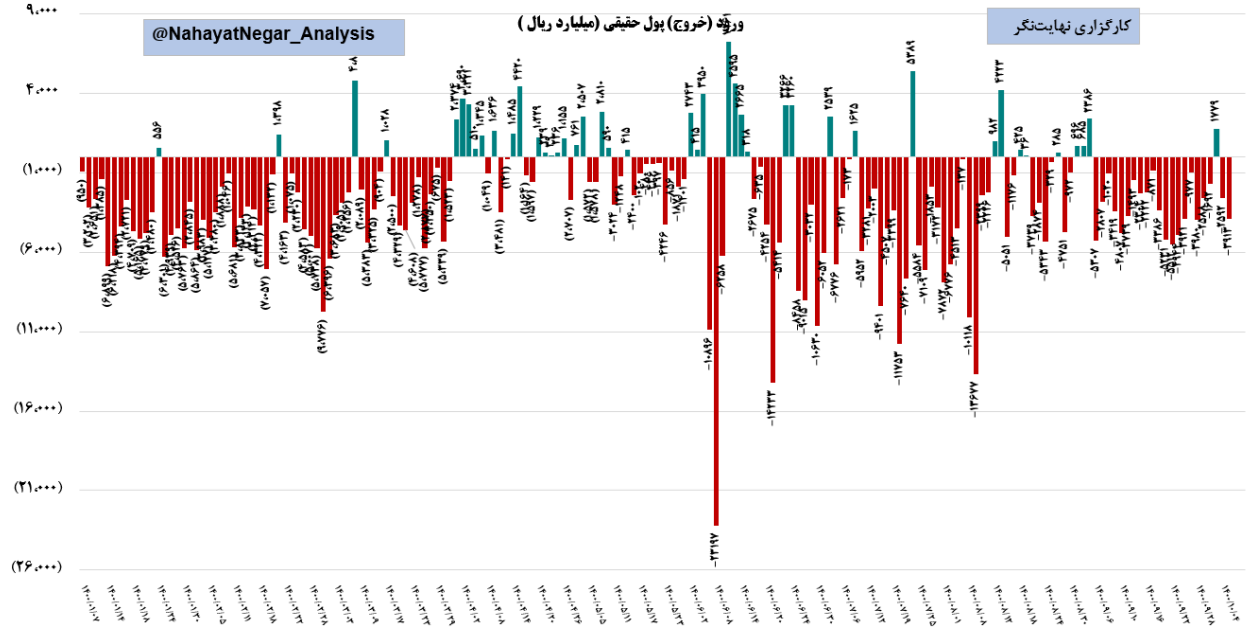
ترکیب ورود پول به صندوق ها در روز جاری	
میزان ورود / خروج پول حقیقی (اعداد میلیارد ریال)	نوع صندوق
۱,۱۸۶	درآمد ثابت – ETF
۷۴	در سهام – ETF
(۵)	مختلط – ETF
(۹)	سایر – ETF
۱,۲۴۶	جمع

ترکیب #ورود و #خروج #پول_حقیقی به صندوق های قابل معامله در روز جاری

#ورود_پول_حقیقی به صندوق های درآمد #ثابت

#گزارش_روز

nahayatnegar_analysis@

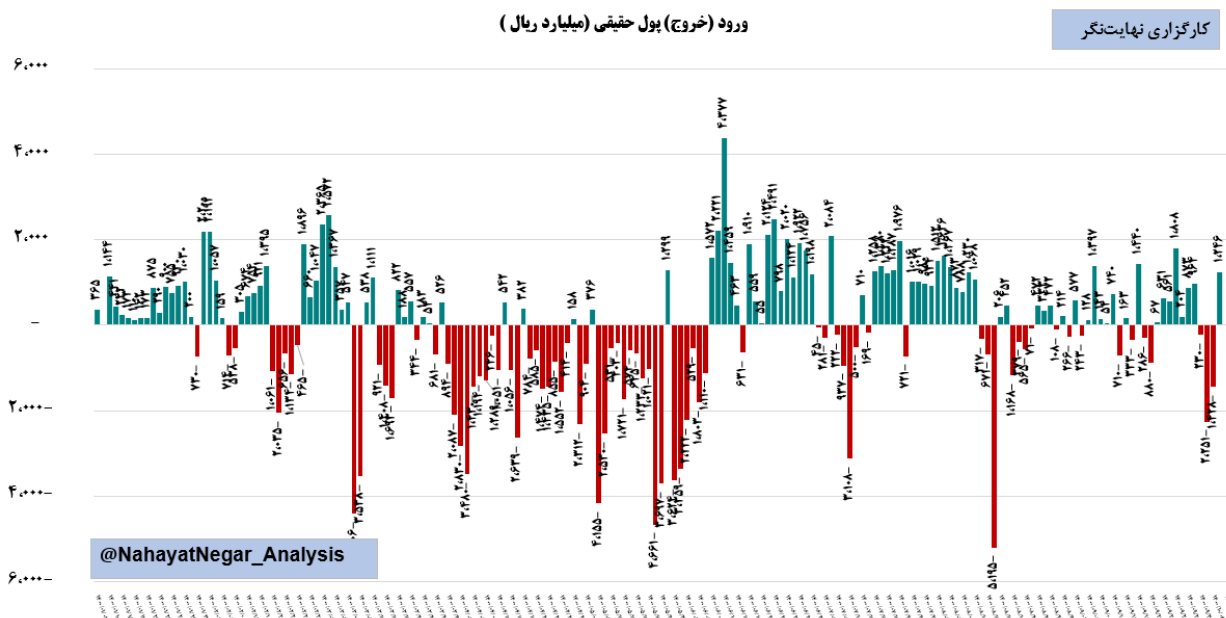


روند # ورود_ خروج_ پول_ حقیقی به # سهام در سال جاری

نمودار فوق روند ورود و خروج پول حقیقی از ابتدای سال جاری را نشان میدهد.

گزارش_ روز

nahayatnegar_analysis@



روند # ورود_ خروج_ پول_ حقیقی به # صندوق های_ قابل_ معامله در سال جاری

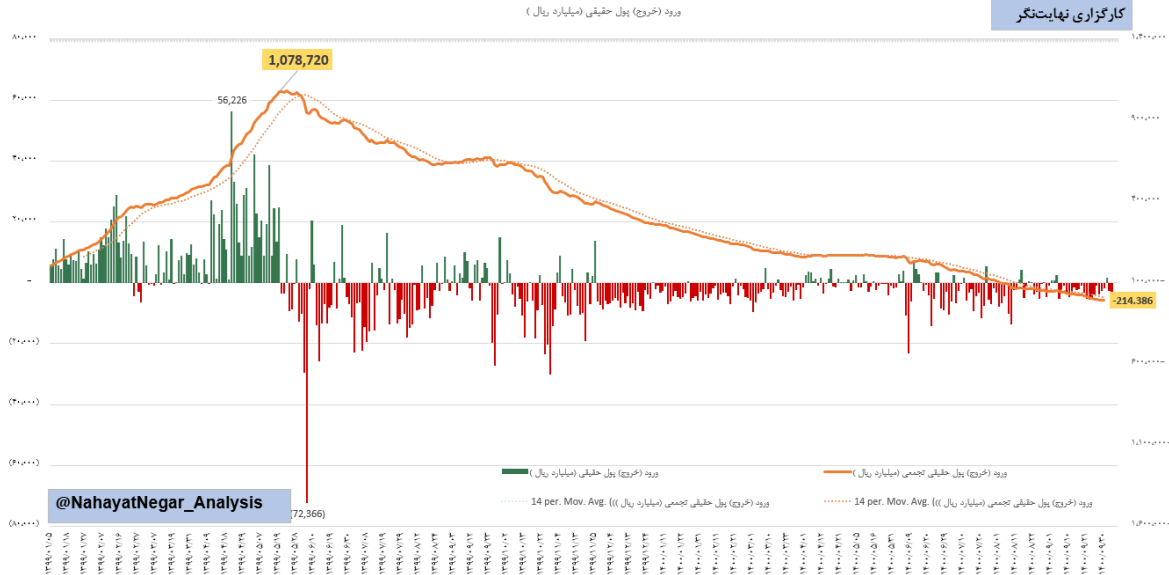
ورود ۱۲۴ میلیارد تومانی پول حقیقی در روز جاری به # صندوق های_ قابل_ معامله

در نمودار فوق روند ورود و خروج پول حقیقی به صندوق های قابل معامله نشان داده شده است.

خروج_ پول_ حقیقی به صندوق های در آمد # ثابت

گزارش_ روز

nahayatnegar_analysis@



در نمودار فوق، ورود و خروج پول حقیقی از ابتدای سال ۹۹ تا ۵ دی ماه سال جاری به همراه روند تجمعی و میانگین متحرک ۱۴ روز آن (نمودار خطی) نشان داده شده است.

#خروج حدود ۱۲۹ هزار میلیارد تومانی #پول حقیقی از مرداد ماه ۱۳۹۹ تا کنون!

***مهم

نمودار فوق نگاه ساده به روند ورود و خروج پول حقیقی از ابتدای سال ۱۳۹۹ می باشد.

⚠ باید دقت شود، برای مقدار تجمعی (نمودار خطی)، ابتدای سال ۱۳۹۹ مینا محاسبه قرار گرفته است.

بیشینه مقدار #ورود پول حقیقی از ابتدای سال ۹۹ تا تاریخ ۱۹ مرداد سال ۹۹ و به مقدار ۱۰۸ هزار میلیارد تومان بوده که از این مقدار تاکنون بیش از ۱۰۸ هزار میلیارد تومان خارج است. (در یک نگاه ساده، این به این معنا و مفهوم است که تمام پول حقیقی که در سال ۹۹ به بازار وارد شده بود، اکنون خارج شده است)

#نمودار روزانه ورود خروج نقدینگی

#گزارش روز

nahayatnegar_analysis@

۵ / دی / ۱۴۰۰

امیر عرفان صباغی