

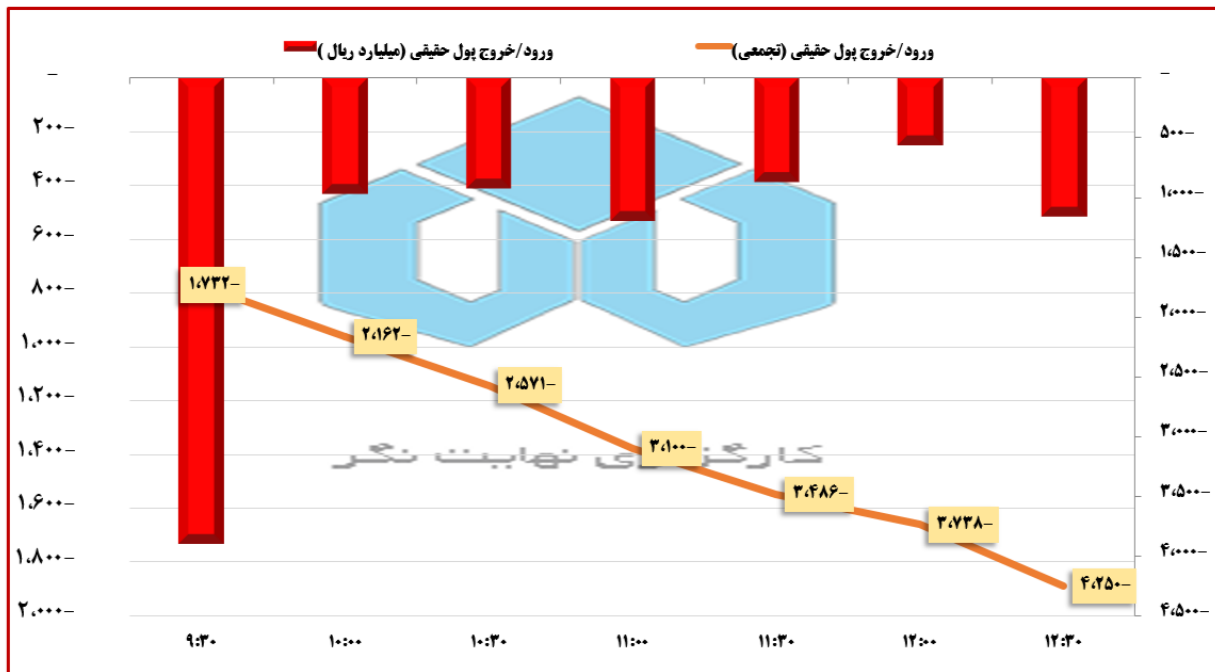
ترکیب #ارزش\_معاملات در تاریخ #۱۸\_بهمن

کاهش ۲۷ درصدی در ارزش معاملات #خود در مقایسه با روز گذشته

ارزش معاملات خود: در حدود ۳ هزار میلیارد تومان (معاملات خود + حق تقدم + صندوق قابل معامله سهامی)

ارزش کل معاملات: در حدود ۱۶۲,۳۲۹ هزار میلیارد تومان

ارزش معاملات اوراق بدهی: در حدود ۱۵۸,۱۰۷ میلیارد تومان



#خروج پول حقیقی

#خروج پول حقیقی: در حدود ۴۲۵ میلیارد تومان

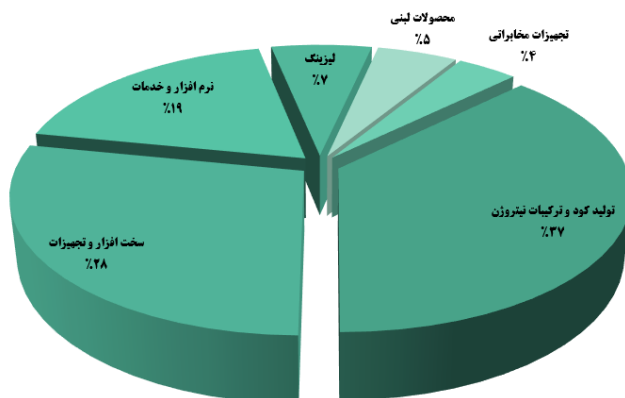
#خروج پول حقیقی در روز گذشته: در حدود ۱,۴۱۵ میلیارد تومان

#روند خروج پول

nahayatnegar\_analysis@



ورود پول حقیقی



@NahayatNegar\_Analysis

کارگزاری نهایت نگر

صنایع دارای #ورود پول حقیقی در تاریخ #۱۸ بهمن ۱۴۰۰

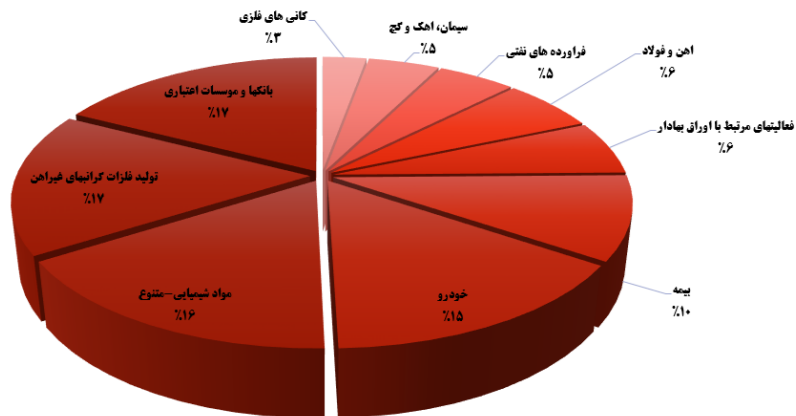
#صنعت با بیشترین #ورود پول حقیقی در روز جاری

#گزارش روز

nahayatnegar\_analysis@



خروج پول حقیقی



@NahayatNegar\_Analysis

کارگزاری نهایت نگر

صنایع دارای #خروج پول حقیقی در تاریخ #۱۸ بهمن ۱۴۰۰

#۱۰ صنعت با بیشترین #خروج پول حقیقی در روز جاری

#گزارش روز

nahayatnegar\_analysis@



خروج پول (میلیارد ریال)		ورود پول (میلیارد ریال)	
۵۳۴-	فملی	۷۷	شپدیس
۲۵۵-	اتکای	۷۷	وتوکا
۲۵۴-	خودرو	۶۱	تجلی
۱۸۳-	خسایا	۵۹	توسن
۱۵۸-	شاراک	۵۴	فباهر
۱۵۸-	سمگا	۴۹	بپاس
۱۲۸-	وگردش	۳۴	وسپه
۱۲۳-	وبملت	۱۸	مادیرا
۱۲۰-	فارس	۱۶	ولکار
۱۱۱-	خبهمن	۱۳	غپاک

نمادهای برتر # ورود و # خروج پول\_ حقیقی در ۱۸\_ بهمن ۱۴۰۰

# برترین نمادهای ورود\_ خروج پول

# گزارش روز

nahayatnegar\_analysis@



صندوق های سرمایه گذاری قابل معامله			
خروج پول (میلیارد ریال)		ورود پول (میلیارد ریال)	
۱۱۸-	آگاس	۱,۱۸۵	کمند
۱۱۲-	دارا یکم	۱۴۰	افران
۶۷-	اطلس	۱۲۴	اعتماد
۵۵-	پارند	۱۱۱	ثبات
۳۲-	سرو	۱۱۰	کمند ۴
۳۰-	سپر	۶۶	کامیاب
۲۶-	پالایش	۶۶	کیان
۲۳-	سپاس	۴۸	همای
۱۸-	کارا	۲۹	امین یکم
۱۷-	کاردان	۲۵	خاتم

در جدول فوق ورود و خروج پول حقیقی در صندوق های سرمایه گذاری قابل معامله نشان داده شده است.

\*\*در طی روز جاری میزان #ورود پول حقیقی به صندوق ها به حدود ۲۳۲ میلیارد تومان بوده است.

#برترین نمادهای ورود\_خروج پول\_صندوقها

#گزارش روز

nahayatnegar\_analysis@



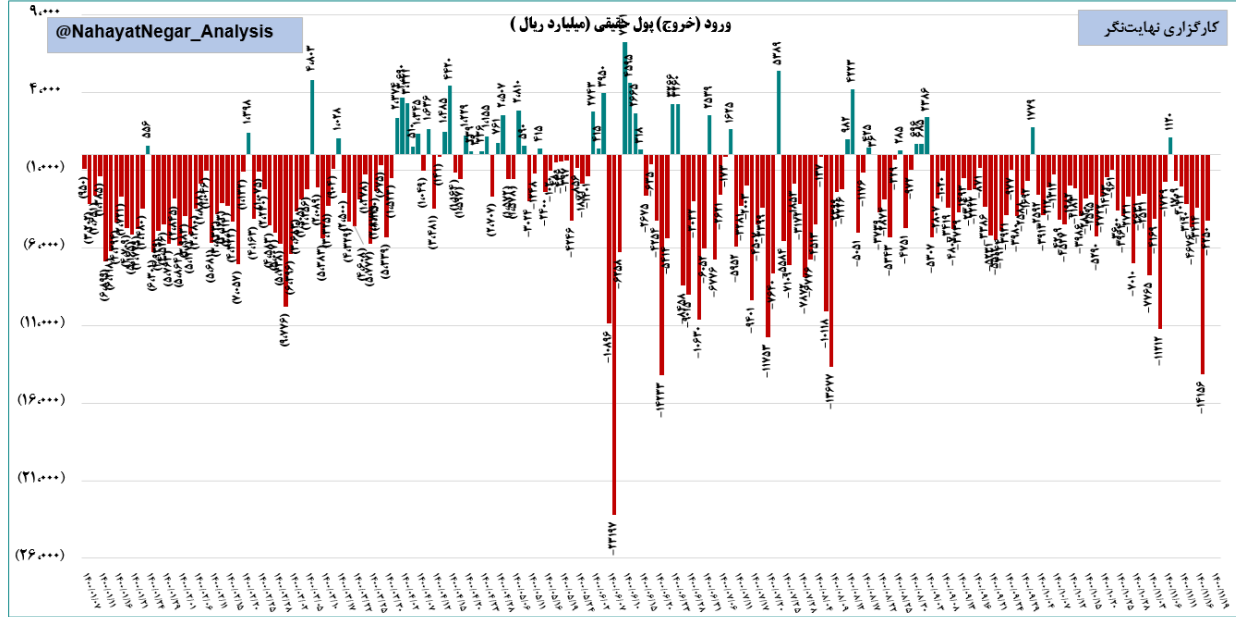
ترکیب ورود پول به صندوق ها در روز جاری	
نوع صندوق	میزان ورود / خروج پول حقیقی (اعداد میلیارد ریال)
درآمد ثابت – ETF	۱,۷۸۸
در سهام – ETF	۶۲۱
مختلط – ETF	(۱)
سایر – ETF	(۷۹)
جمع	۲,۳۲۹

ترکیب ورود و خروج پول حقیقی به صندوق های قابل معامله در روز جاری

#ورود پول حقیقی به صندوق های درآمد ثابت

#گزارش روز

nahayatnegar\_analysis@



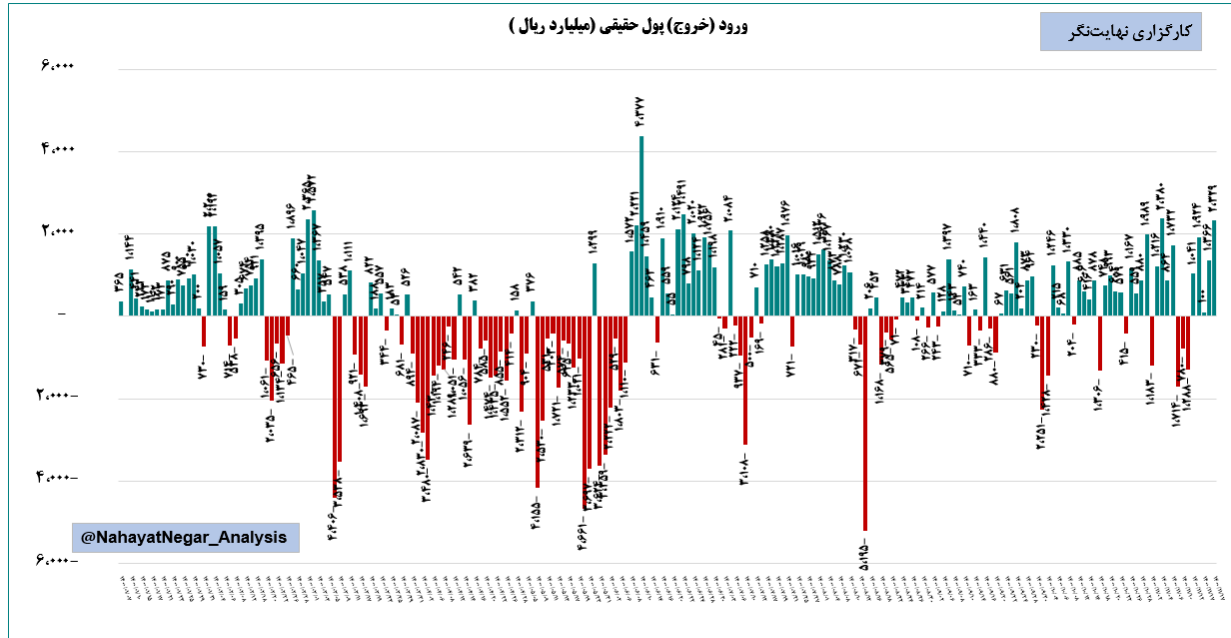
روند # ورود\_ خروج\_ پول\_ حقیقی به # سهام در سال جاری

نمودار فوق روند ورود و خروج پول حقیقی از ابتدای سال جاری را نشان میدهد.

# گزارش روز

nahayatnegar\_analysis@





روند # ورود\_ خروج\_ پول\_ حقیقی به # صندوق های قابل\_ معامله در سال جاری

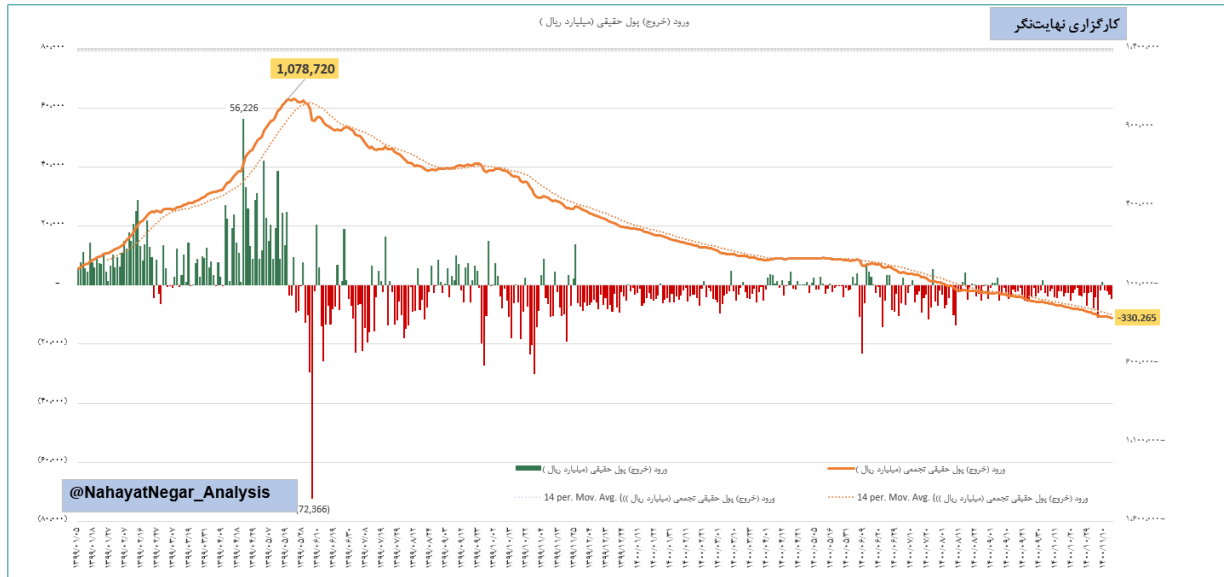
# ورود ۲۳۲ میلیارد تومانی پول حقیقی روز جاری به # صندوق های قابل\_ معامله

در نمودار فوق روند ورود و خروج پول حقیقی به صندوق های قابل معامله نشان داده شده است.

# خروج\_ پول\_ حقیقی به صندوق های درآمد # ثابت

# گزارش\_ روز

nahayatnegar\_analysis@



در نمودار فوق، ورود و خروج پول حقیقی از ابتدای سال ۹۹ تا ۱۸ بهمن ماه سال جاری به همراه روند تجمعی و میانگین متحرک ۱۴ روز آن (نمودار خطی) نشان داده شده است.

#خروج حدود ۱۴۰ هزار میلیارد تومانی #پول حقیقی از مرداد ماه ۱۳۹۹ تا کنون!

\*\*\*مهم

نمودار فوق نگاهی ساده به روند ورود و خروج پول حقیقی از ابتدای سال ۱۳۹۹ می باشد.

△ باید دقت شود، برای مقدار تجمعی (نمودار خطی)، ابتدای سال ۱۳۹۹ مبنا محاسبه قرار گرفته است.

بیشینه مقدار #ورود پول حقیقی از ابتدای سال ۹۹ تا تاریخ ۱۹ مرداد سال ۹۹ و به مقدار ۱۰۸ هزار میلیارد تومان بوده که از این مقدار تاکنون بیش از ۱۰۸ هزار میلیارد تومان خارج است. (در یک نگاه ساده، این به این معنا و مفهوم است که تمام پول حقیقی که در سال ۹۹ به بازار وارد شده بود، اکنون خارج شده است)

#نمودار روزانه ورود خروج نقدینگی

#گزارش روز

nahayatnegar\_analysis@

۱۸ / بهمن / ۱۴۰۰

امیر عرفان صباغی