

ترکیب ارزش معاملات در تاریخ #۱۹ مرداد

افزایش ۲۱,۸ درصدی در ارزش معاملات #خرد در مقایسه با روز گذشته

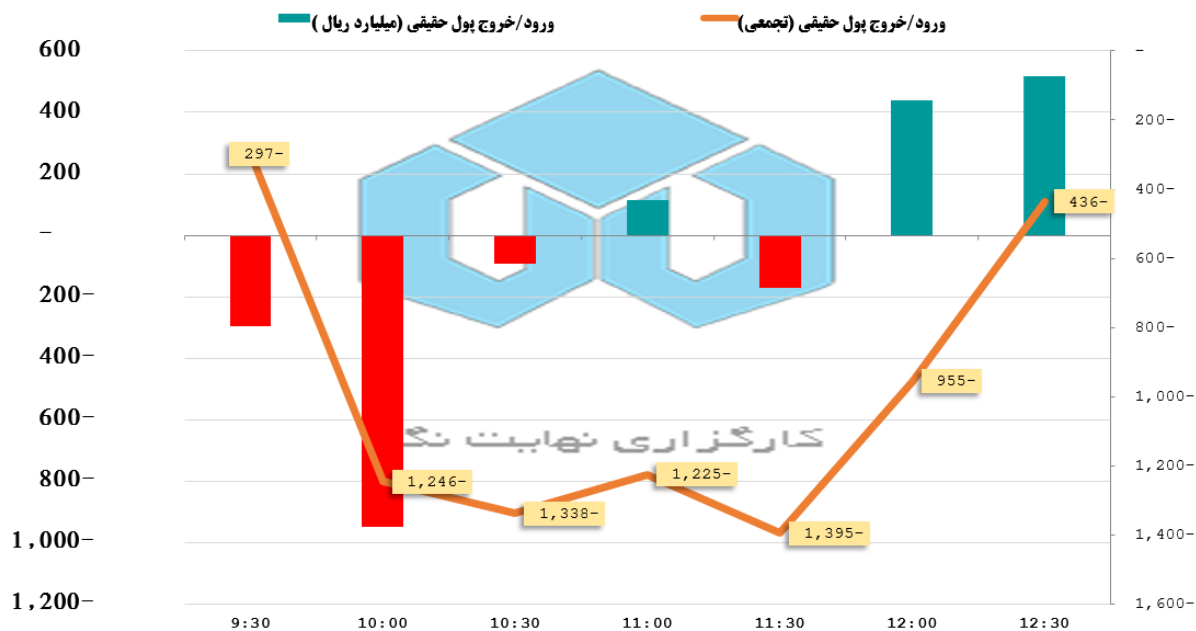
ارزش معاملات خرد: در حدود ۸,۴ هزار میلیارد تومان (معاملات خرد + حق تقدم)

ارزش کل معاملات: در حدود ۱۶,۳ هزار میلیارد تومان

ارزش معاملات اوراق بدهی: در حدود ۵,۶۶۷ میلیارد تومان

گزارش روز

nahayatnegar_analysis@



#خروج_پول_حقیقی

#خروج پول حقیقی: در حدود ۴۳ میلیارد تومان

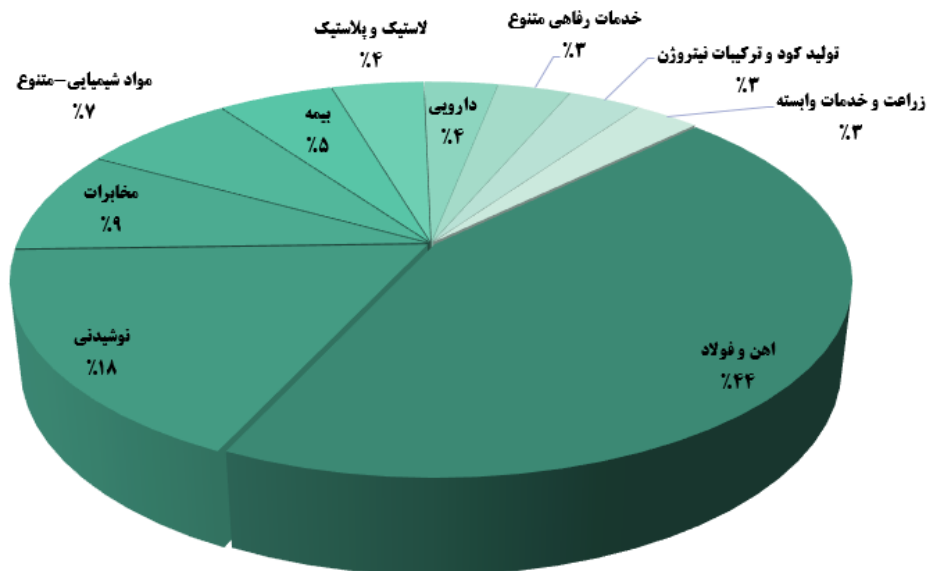
#خروج پول حقیقی در روز گذشته: در حدود ۴۸ میلیارد تومان

#روند ورود پول

nahayatnegar_analysis@



ورود پول حقیقی



@NahayatNegar_Analysis

کارگزاری نهایت نگر

صنایع دارای #ورود پول حقیقی در تاریخ ۱۹ مرداد ۱۴۰۰

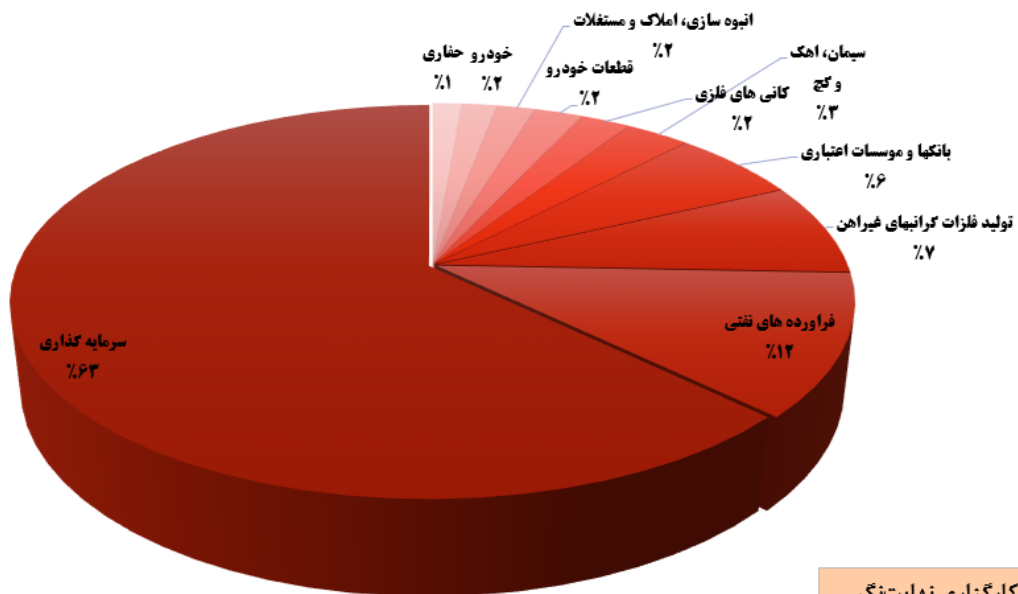
#۱۰ صنعت با بیشترین #ورود پول حقیقی در روز جاری

#گزارش روز

nahayatnegar_analysis@



خروج پول حقیقی



کارگزاری نهایت نگر

@NahayatNegar_Analysis

صنایع دارای #خروج پول حقیقی در تاریخ ۱۹ مرداد ۱۴۰۰

#۱۰ صنعت با بیشترین #خروج پول حقیقی در روز جاری

#گزارش روز

nahayatnegar_analysis@



خروج پول (میلیارد ریال)		ورود پول (میلیارد ریال)	
۴۶۴-	شپنا	۸۰۸	کاوه
۴۶۰-	شستا	۴۴۶	غدیس
۳۲۸-	وغدیر	۳۰۵	فولاد
۲۵۶-	ومعادن	۲۶۹	آریا
۲۰۰-	فخوز	۲۳۳	های وب
۲۰۰-	برکت	۲۱۲	ملت
۱۹۴-	وتجارت	۲۰۲	هرمز
۱۶۷-	فارس	۱۷۷	شراز
۱۵۰-	فاسمین	۱۶۷	وآیند
۱۴۳-	زاگرس	۱۴۷	پارس

نمادهای برتر #ورود و #خروج #پول حقیقی در تاریخ ۱۹ مرداد ۱۴۰۰

#برترین نمادهای ورود_خروج پول

#گزارش_روز

nahayatnegar_analysis@



صندوق های سرمایه گذاری قابل معامله			
خروج پول (میلیارد ریال)		ورود پول (میلیارد ریال)	
۸۰۸-	کمند	۳۱۹	آگاس
۲۸۹-	سپیدما	۲۸۸	فیروزا
۲۷۹-	اعتماد	۱۳۹	سرو
۱۰۱-	افران	۸۱	کاریس
۸۹-	دارا یکم	۷۳	کیان
۷۸-	آکورد	۳۳	کاردان
۷۴-	فردا	۳۲	اطلس
۷۱-	پارند	۲۴	آسامید
۵۸-	پالایش	۲۲	فیروزه
۵۲-	امین یکم	۲۱	فراز

در جدول فوق ورود و خروج پول حقیقی در صندوق های سرمایه گذاری قابل معامله نشان داده شده است.

**در طی روز جاری میزان #خروج پول حقیقی از این صندوق ها در حدود ۱۰۲ میلیارد تومان بوده است.

#برترین نمادهای ورود_خروج پول_صندوقها

#گزارش_روز

nahayatnegar_analysis@



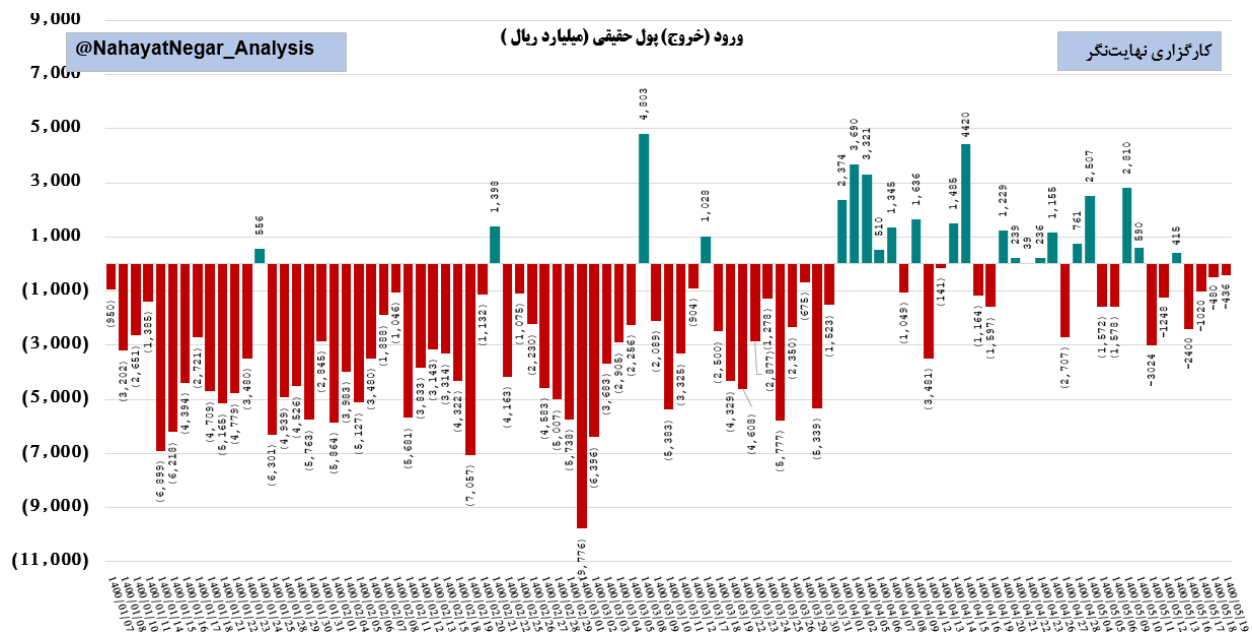
ترکیب ورود پول به صندوق ها در روز جاری	
نوع صندوق	میزان ورود / خروج پول حقیقی (اعداد میلیارد ریال)
درآمد ثابت – ETF	(۱,۵۰۳)
در سهام – ETF	۴۲۶
مختلط – ETF	۱
سایر – ETF	۵۵
جمع	(۱,۰۲۱)

ترکیب # ورود و # خروج پول # حقیقی به صندوق های قابل معامله در روز جاری

خروج پول حقیقی از صندوق های درآمد ثابت # ثابت

گزارش روز

nahayatnegar_analysis@

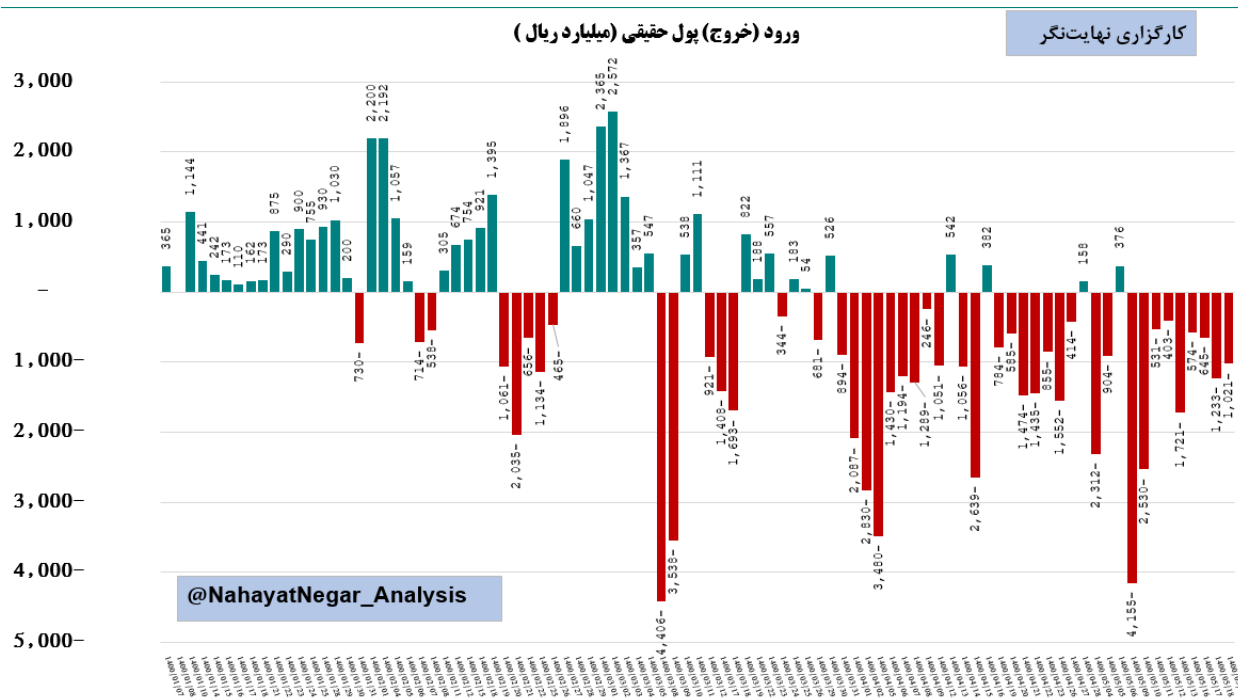


روند # ورود_ خروج پول حقیقی به #شهم در سال جاری

نمودار فوق روند ورود و خروج پول حقیقی از ابتدای سال جاری را نشان میدهد.

#گزارش_روز

nahayatnegar_analysis@



روند # ورود - خروج پول حقیقی به # صندوق های قابل معامله در سال جاری

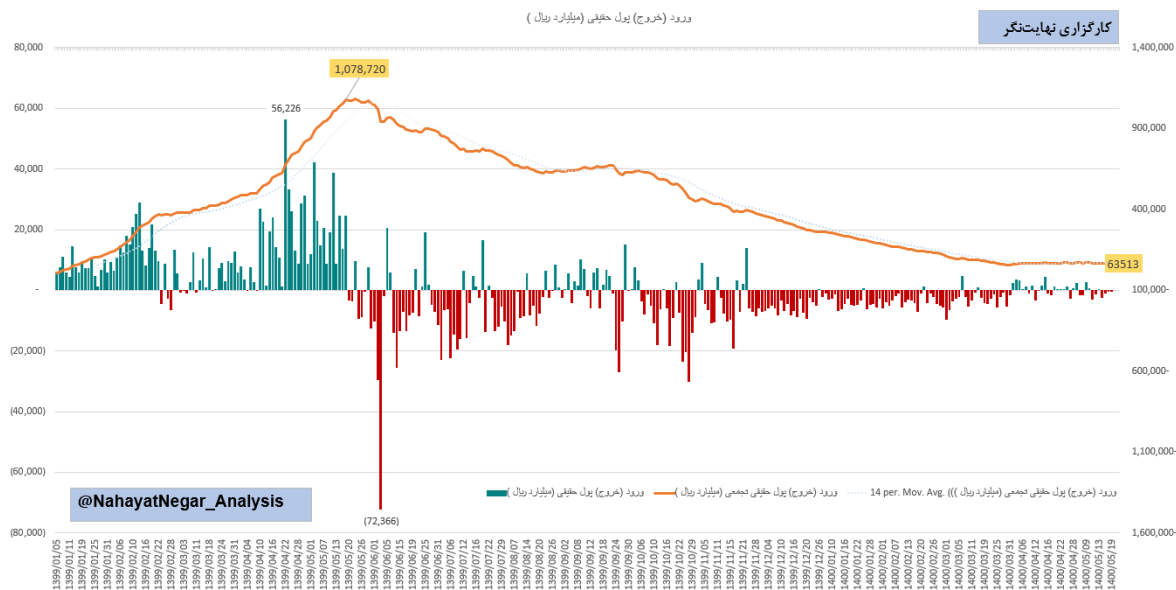
خروج ۱۰۲ میلیارد تومانی پول حقیقی در روز جاری

در نمودار فوق روند ورود و خروج پول حقیقی به صندوق های قابل معامله نشان داده شده است.

خروج پول حقیقی از صندوق های در آمد # ثابت

گزارش روز

nahayatnegar_analysis@



در نمودار فوق، ورود و خروج پول حقیقی از ابتدای سال ۹۹ تا ۱۹ مرداد ماه سال جاری به همراه روند تجمعی و میانگین متحرک ۱۴ روز آن (نمودار خطی) نشان داده شده است.

#خروج حدود ۱۰۰ هزار میلیارد تومانی #پول حقیقی از مرداد ماه ۱۳۹۹ تا کنون!

بیشینه مقدار #ورود پول حقیقی در سال ۹۹ تا کنون در تاریخ ۱۹ مرداد سال ۹۹ و به مقدار ۱۰۸ هزار میلیارد تومان بوده که از این مقدار حدود ۱۰۱ هزار میلیارد تومان خارج و تنها حدود ۶,۳ هزار میلیارد تومان آن باقی مانده است.

#نمودار روزانه ورود خروج نقدینگی

#گزارش روز

nahayatnegar_analysis@

۱۹ مرداد ۱۴۰۰

گردآورنده: امیرعرفان صباغی