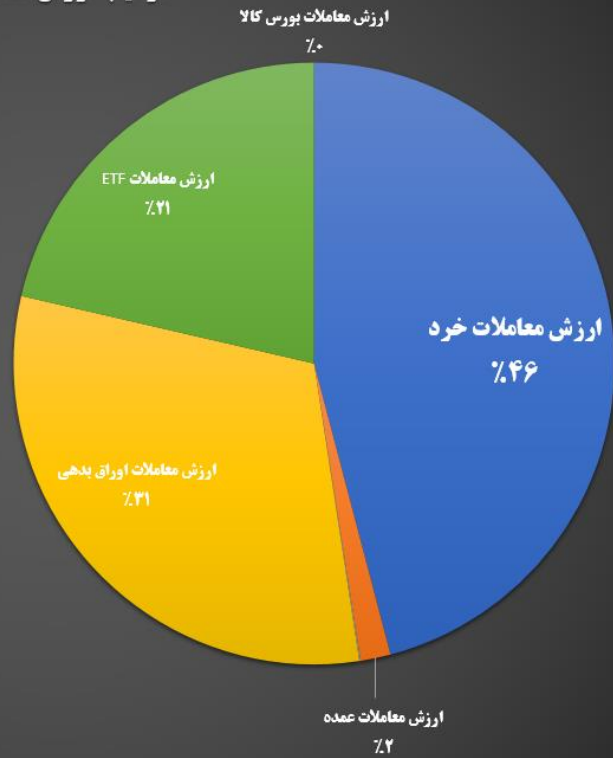




ترکیب ارزش معاملات

شرح	ارزش معاملات (میلیارد ریال)
ارزش معاملات خرید بورس و فرابورس	۳۰,۵۴۴
ارزش معاملات حق تقدم	۵۷۸
ارزش معاملات بلوک	۸۷۷
ارزش معاملات عمده	۴۹۹
ارزش معاملات تسهیلات مسکن	۵۲
ارزش معاملات اوراق بدهی	۲۶,۳۵۸
ارزش معاملات اختیاریها	۰
ارزش معاملات ETF	۱۸,۴۱۳
ارزش معاملات ETF - درآمد ثابت	۱۰,۰۱۵
ارزش معاملات ETF - در سهام	۷,۸۸۷
ارزش معاملات ETF - مختلط	۴۴
ارزش معاملات ETF - سایر	۲۳۱
ارزش معاملات بورس کالا	۰
جمع ارزش معاملات	۷۷,۰۸۵
ارزش معاملات خرید	۳۹,۰۰۸



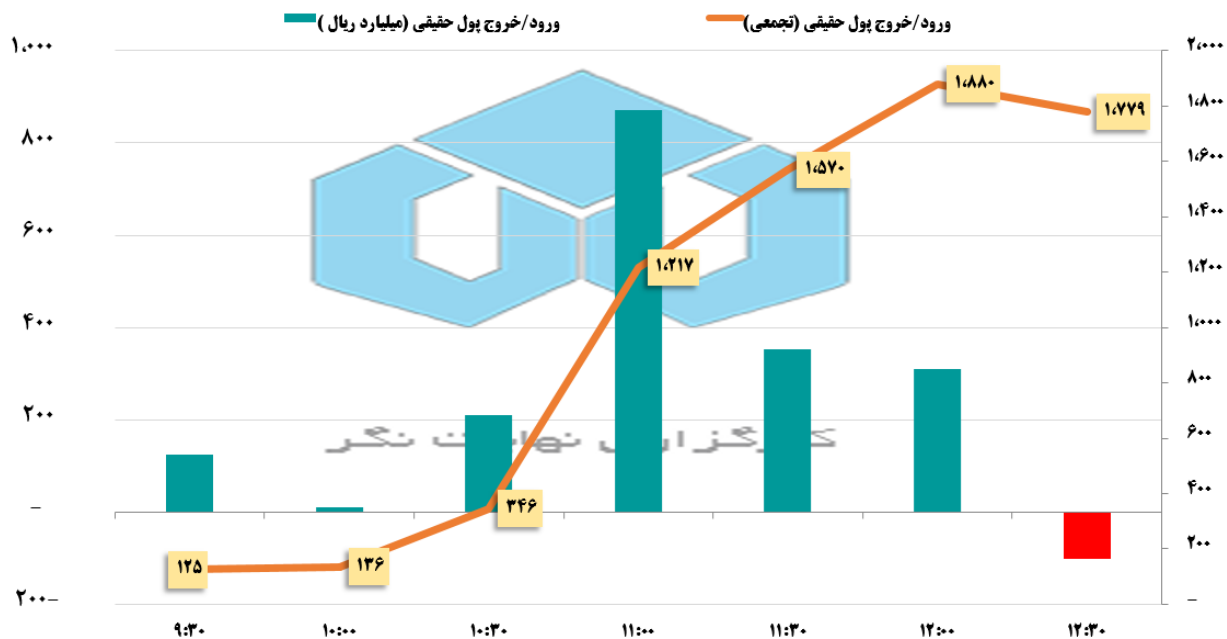
ترکیب ارزش معاملات در تاریخ #۱ دی

افزایش ۳۰ درصدی در ارزش معاملات #خرود در مقایسه با روز گذشته

ارزش معاملات خرید: در حدود ۳,۹ هزار میلیارد تومان (معاملات خرید + حق تقدم + صندوق قابل معامله سهامی)

ارزش کل معاملات: در حدود ۷,۷ هزار میلیارد تومان

ارزش معاملات اوراق بدهی: در حدود ۲,۶۳۵ میلیارد تومان



#ورود_پول_حقیقی

#ورود پول حقیقی : در حدود ۱۷۷ میلیارد تومان

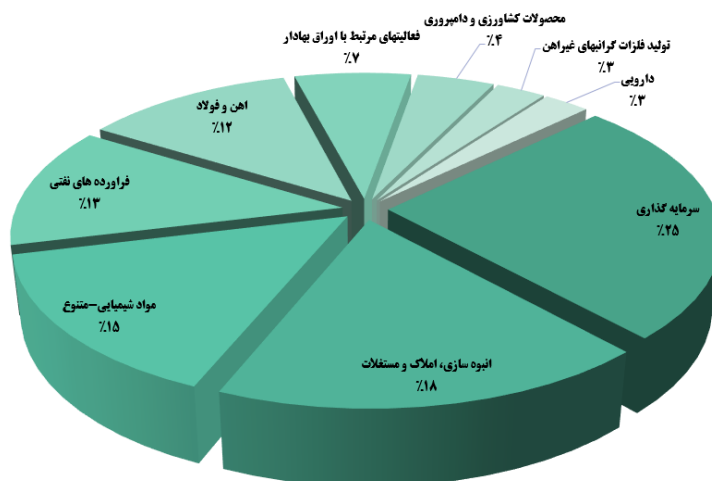
#خروج پول حقیقی در روز گذشته : در حدود ۱۶۹ میلیارد تومان

#روند_خروج_پول

nahayatnegar_analysis@



ورود پول حقیقی



@NahayatNegar_Analysis

کارگزاری نهایت نگر

صنایع دارای #ورود پول حقیقی در تاریخ #۱ دی ۱۴۰۰

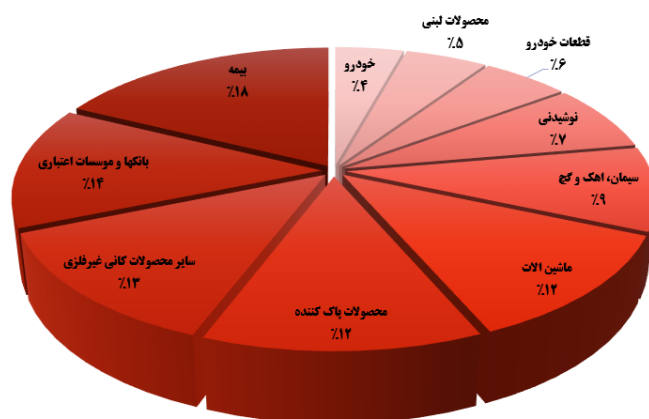
#صنعت با بیشترین #ورود پول حقیقی در روز جاری

#گزارش روز

nahayatnegar_analysis@



خروج پول حقیقی



@NahayatNegar_Analysis

کارگزاری نهایت نگر

صنایع دارای #خروج پول حقیقی در تاریخ #۱ دی ۱۴۰۰

#۱۰ صنعت با بیشترین #خروج پول حقیقی در روز جاری

#گزارش روز

nahayatnegar_analysis@



خروج پول (میلیارد ریال)		ورود پول (میلیارد ریال)	
۱۱۰-	تپکو	۳۹۸	شاهد
۹۳-	وبصادر	۳۳۹	فولاد
۹۲-	کهمدا	۲۰۳	بورس
۹۲-	شیراز	۱۶۹	فارس
۸۵-	امید	۱۶۶	شپنا
۸۵-	خساپا	۱۳۶	شستا
۵۹-	فسبزووار	۱۲۷	شاراک
۵۴-	سمگا	۹۸	پارسان
۴۹-	بپاس	۸۵	شغدیر
۴۷-	صبا	۸۳	شپدیس

نمادهای برتر #ورود و #خروج پول حقیقی در ۱۴۰۰ دی

#برترین نمادهای ورود خروج پول

#گزارش روز

nahayatnegar_analysis@



صندوق های سرمایه گذاری قابل معامله

خروج پول (میلیارد ریال)		ورود پول (میلیارد ریال)	
-۱,۱۴۴	اعتماد	۳۱۹	اطلس
-۵۶۲	کمند	۷۹	سرو
-۴۲۷	کیان	۷۵	همای
-۳۸۹	امین یکم	۵۸	پالایش
-۱۰۷	افران	۵۴	آگاس
-۶۱	تصمیم	۴۰	کارین
-۵۶	سپر	۳۷	ثبات
-۵۱	کامیاب	۲۷	فیروزه
-۴۹	پارند	۲۰	آساس
-۴۸	آکورد	۱۸	دارا یکم

در جدول فوق ورود و خروج پول حقیقی در صندوق های سرمایه گذاری قابل معامله نشان داده شده است.

**در طی روز جاری میزان #خروج پول حقیقی از صندوقها در حدود ۲۲۵ میلیارد تومان بوده است.

#برترین نمادهای ورود خروج پول صندوقها

#گزارش روز

nahayatnegar_analysis@



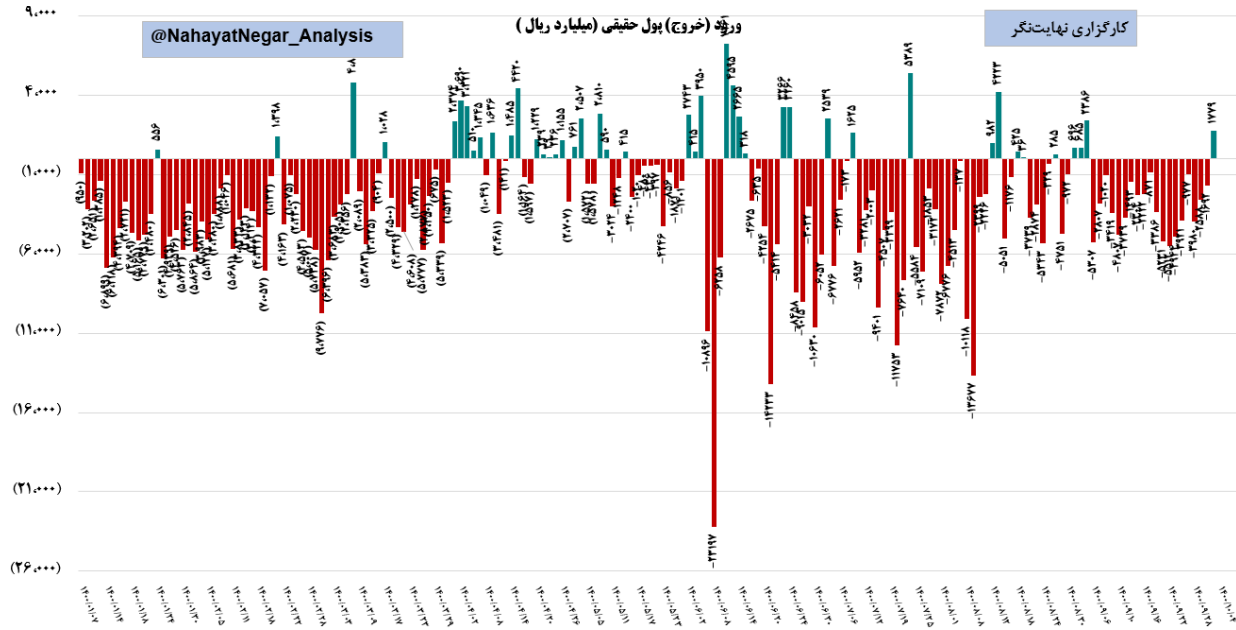
ترکیب ورود پول به صندوق ها در روز جاری	
میزان ورود / خروج پول حقیقی (اعداد میلیارد ریال)	نوع صندوق
(۲,۸۷۵)	درآمد ثابت – ETF
۵۹۱	در سهام – ETF
۱۵	مختلط – ETF
۱۸	سایر – ETF
(۲,۲۵۱)	جمع

ترکیب #ورود و #خروج #پول_حقیقی به صندوق های قابل معامله در روز جاری

#خروج_پول_حقیقی از صندوق های درآمد #ثابت

#گزارش_روز

nahayatnegar_analysis@

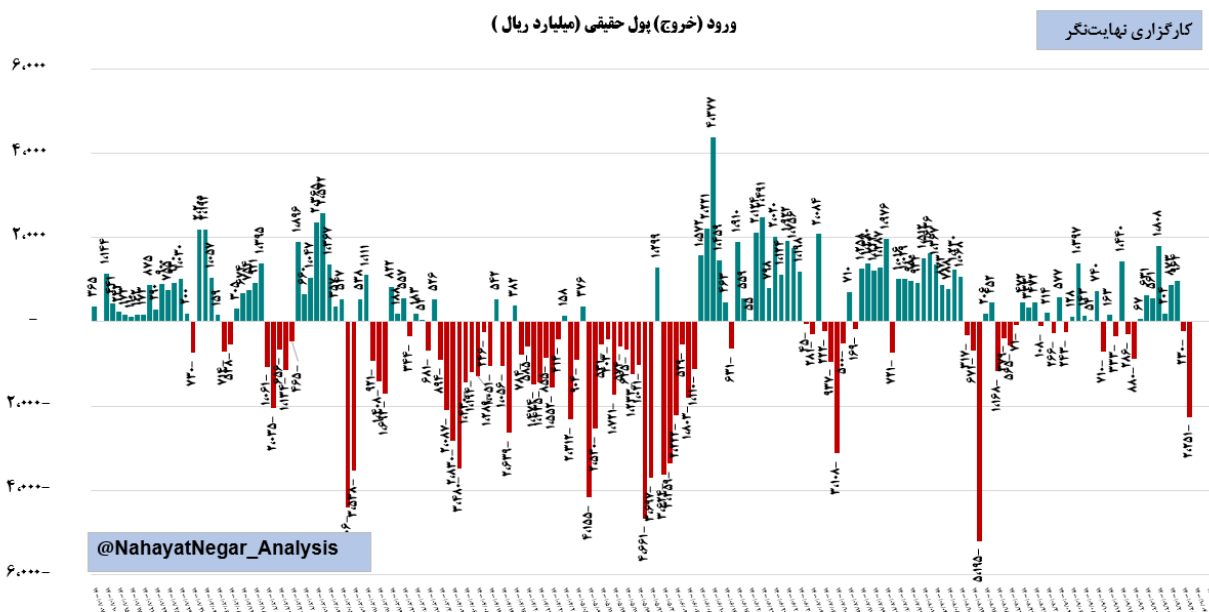


روند # ورود_ خروج_ پول_ حقیقی به # سهام در سال جاری

نمودار فوق روند ورود و خروج پول حقیقی از ابتدای سال جاری را نشان میدهد.

گزارش_ روز

nahayatnegar_analysis@



روند # ورود_ خروج_ پول_ حقیقی_ به_ صندوق_ های_ قابل_ معامله_ در_ سال_ جاری

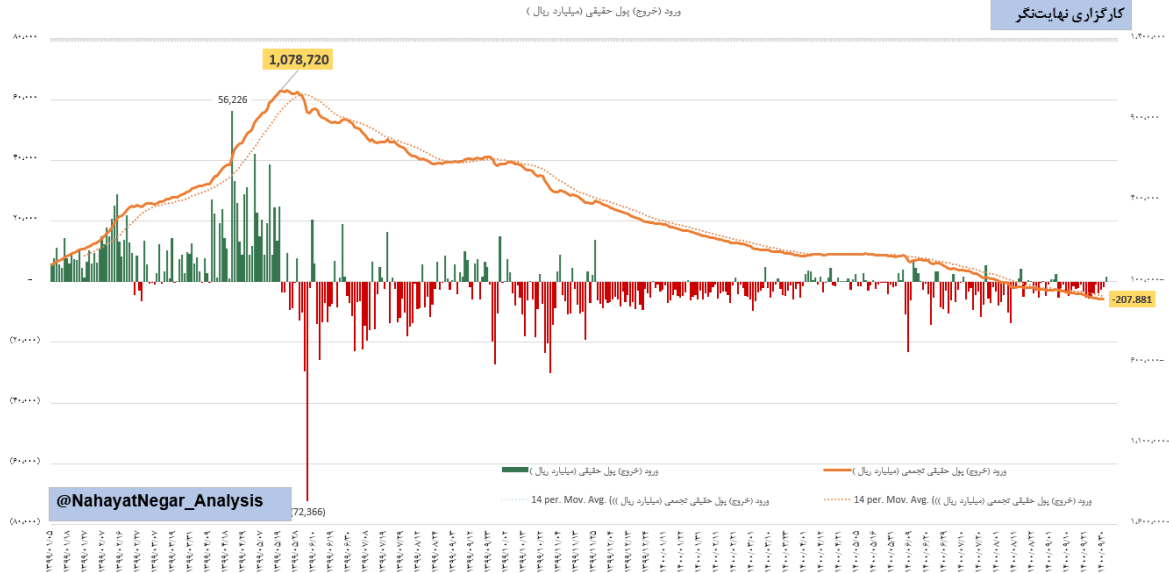
خروج ۲۲۵ میلیارد تومانی پول حقیقی در روز جاری از # صندوق های قابل معامله

در نمودار فوق روند ورود و خروج پول حقیقی به صندوق های قابل معامله نشان داده شده است.

خروج_ پول_ حقیقی_ به_ صندوق_ های_ درآمد_ ثابت

گزارش_ روز

nahayatnegar_analysis@



در نمودار فوق، ورود و خروج پول حقیقی از ابتدای سال ۹۹ تا ۱ دی ماه سال جاری به همراه روند تجمعی و میانگین متحرک ۱۴ روز آن (نمودار خطی) نشان داده شده است.

#خروج حدود ۱۲۸ هزار میلیارد تومانی #پول حقیقی از مرداد ماه ۱۳۹۹ تا کنون!

***مهم

نمودار فوق نگاهی ساده به روند ورود و خروج پول حقیقی از ابتدای سال ۱۳۹۹ می باشد.

⚠باید دقت شود، برای مقدار تجمعی (نمودار خطی)، ابتدای سال ۱۳۹۹ مینا محاسبه قرار گرفته است.

بیشینه مقدار #ورود پول حقیقی از ابتدای سال ۹۹ تا تاریخ ۱۹ مرداد سال ۹۹ و به مقدار ۱۰۸ هزار میلیارد تومان بوده که از این مقدار تاکنون بیش از ۱۰۸ هزار میلیارد تومان خارج است. (در یک نگاه ساده، این به این معنا و مفهوم است که تمام پول حقیقی که در سال ۹۹ به بازار وارد شده بود، اکنون خارج شده است)

#نمودار روزانه ورود خروج نقدینگی

#گزارش روز

nahayatnegar_analysis@

۱ دی / ۱۴۰۰

امیر عرفان صباغی