

ترکیب ارزش معاملات در تاریخ #۳۰ شهریور

افزایش ۲۴ درصدی در ارزش معاملات خرید در مقایسه با روز گذشته

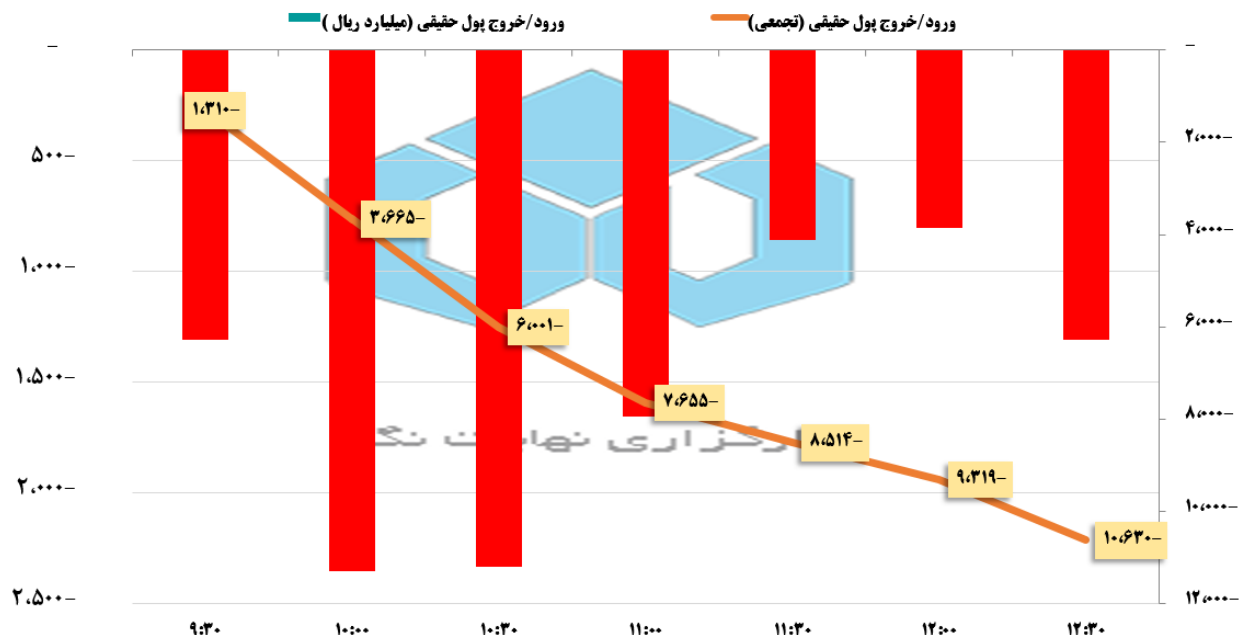
ارزش معاملات خرید: در حدود ۶ هزار میلیارد تومان (معاملات خرید + حق تقدم)

ارزش کل معاملات: در حدود ۲۵,۵ هزار میلیارد تومان

ارزش معاملات اوراق بدهی: در حدود ۱۶,۴۱۳ میلیارد تومان

#گزارش روز

nahayatnegar_analysis@



#خروج پول حقیقی

#خروج پول حقیقی: در حدود ۱,۰۶۳ میلیارد تومان

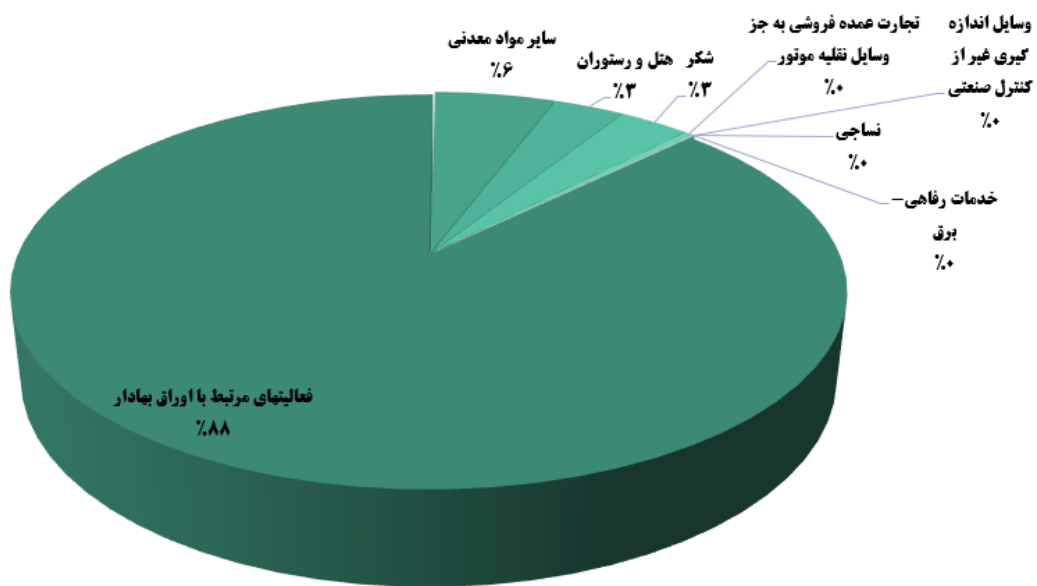
#خروج پول حقیقی در روز گذشته: در حدود ۳۰۳ میلیارد تومان

#روند خروج پول

nahayatnegar_analysis@



ورود پول حقیقی



@NahayatNegar_Analysis

کارگزاری نهایت نگر

صنایع دارای #ورود پول حقیقی در تاریخ #۳۰ شهریور ۱۴۰۰

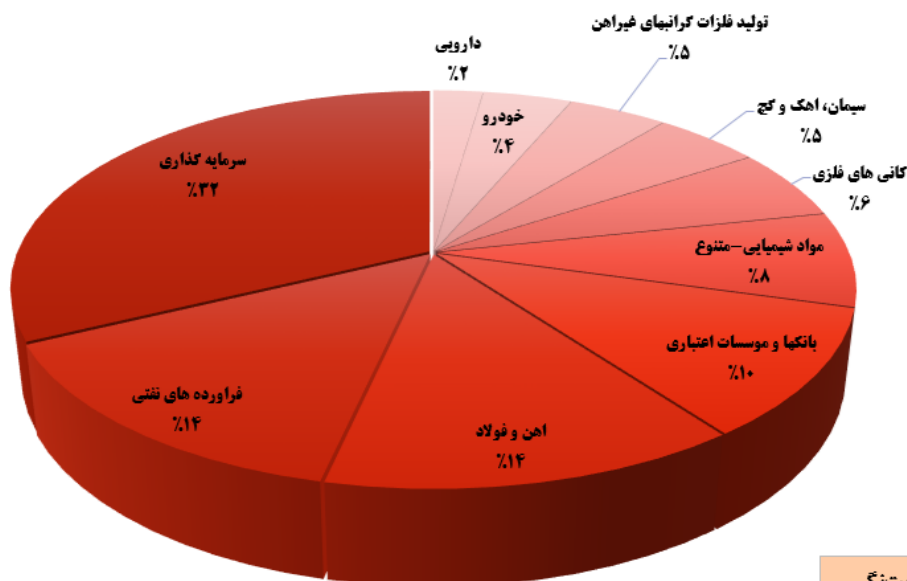
۱۰ #صنعت با بیشترین #ورود پول حقیقی در روز جاری

#گزارش روز

nahayatnegar_analysis@



خروج پول حقیقی



کارگزاری نهایت نگر

@NahayatNegar_Analysis

صنایع دارای #خروج پول حقیقی در تاریخ #۳۰ شهریور ۱۴۰۰

#۱۰ صنعت با بیشترین #خروج پول حقیقی در روز جاری

#گزارش روز

nahayatnegar_analysis@



خروج پول (میلیارد ریال)		ورود پول (میلیارد ریال)	
۶۰۰-	شپنا	۷۲۶	فرا بورس
۳۰۳-	فوکا	۱۷۱	کیمیاتک
۳۰۲-	شبندر	۵۸	کی بی سی
۲۸۰-	فولاد	۵۰	اتکای
۲۷۹-	شستا	۴۹	گنگین
۲۷۹-	فملی	۴۳	کماسه
۲۵۱-	واحیا	۴۱	هرمز
۲۲۷-	شتران	۳۰	وهامون
۲۲۳-	وپارس	۳۰	غنوش
۲۱۵-	میدکو	۲۶	ریشمک

نمادهای برتر # ورود و # خروج # پول حقیقی در تاریخ # ۳۰ شهریور ۱۴۰۰

برترین نمادهای ورود خروج پول

گزارش روز

nahayatnegar_analysis@



صندوق های سرمایه گذاری قابل معامله

خروج پول (میلیارد ریال)		ورود پول (میلیارد ریال)	
۷۵-	کمند	۸۷۳	اعتماد
۶۳-	کاردان	۱۹۸	تصمیم
۳۶-	کارین	۱۸۱	کیان
۲۷-	پارند	۱۱۸	افران
۲۷-	فراز	۵۶	امین یکم
۱۸-	کاریس	۳۷	همای
۱۷-	خاتم	۲۴	سپر
۱۲-	پالایش	۱۲	آگاس
۱۰-	آساس	۱۰	یاقوت
۹-	اوستا	۶	داریک

در جدول فوق ورود و خروج پول حقیقی در صندوق های سرمایه گذاری قابل معامله نشان داده شده است.

**در طی روز جاری میزان #ورود پول حقیقی به صندوق ها در حدود ۱۱۹ میلیارد تومان بوده است.

#برترین نمادهای ورود خروج پول صندوقها

#گزارش روز

nahayatnegar_analysis@



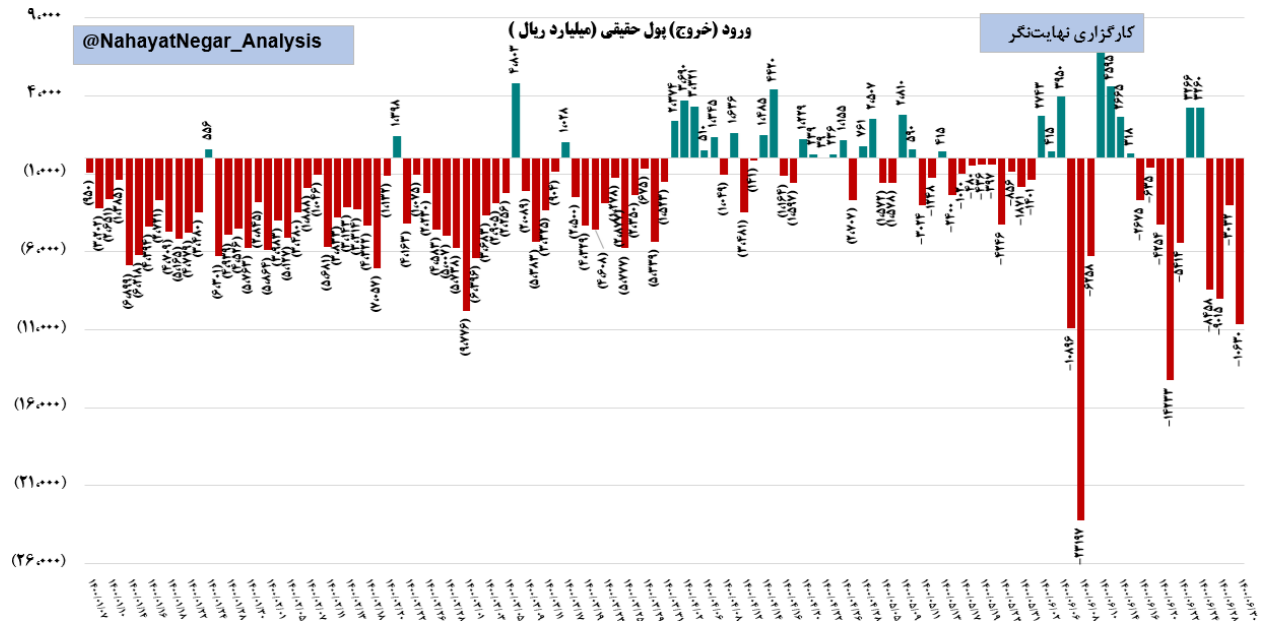
ترکیب ورود پول به صندوق ها در روز جاری	
نوع صندوق	میزان ورود / خروج پول حقیقی (اعداد میلیارد ریال)
درآمد ثابت – ETF	۱,۳۴۴
در سهام – ETF	(۷۷)
مختلط – ETF	۰
سایر – ETF	(۶۹)
جمع	۱,۱۹۸

ترکیب #ورود و #خروج #پول_حقیقی به صندوق های قابل معامله در روز جاری

#ورود_پول_حقیقی به صندوق های درآمد #ثابت

#گزارش_روز

nahayatnegar_analysis@



روند # ورود_ خروج_ پول_ حقیقی به # سهام در سال جاری

نمودار فوق روند ورود و خروج پول حقیقی از ابتدای سال جاری را نشان میدهد.

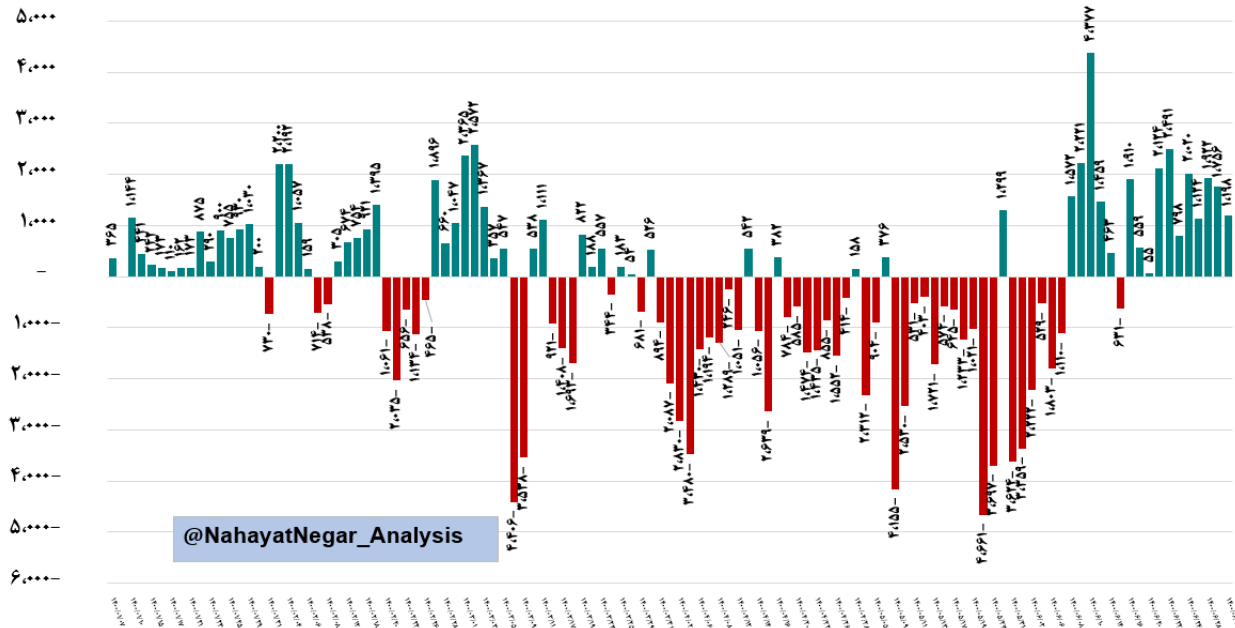
گزارش روز

nahayatnegar_analysis@



ورود (خروج) پول حقیقی (میلیارد ریال)

کارگزاری نهایت نگر



@NahayatNegar_Analysis

روند # ورود_ خروج_ پول_ حقیقی به # صندوق های_ قابل_ معامله در سال جاری

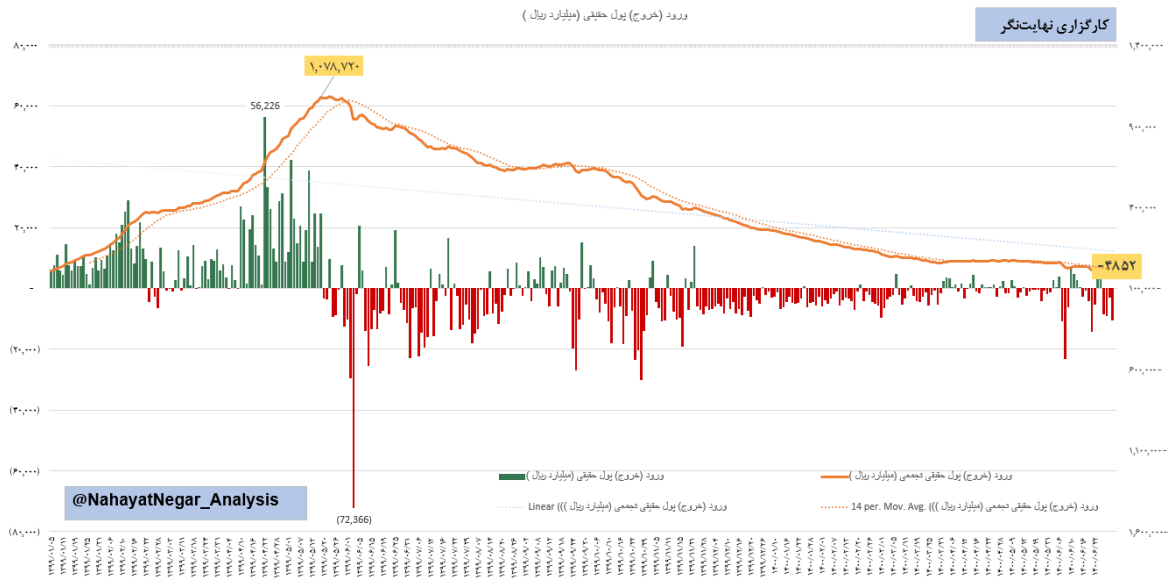
ورود ۱۱۹ میلیارد تومانی پول حقیقی در روز جاری از # صندوق های_ قابل_ معامله

در نمودار فوق روند ورود و خروج پول حقیقی به صندوق های قابل معامله نشان داده شده است.

ورود_ پول_ حقیقی به صندوق های در آمد # ثابت

گزارش_ روز

nahayatnegar_analysis@



در نمودار فوق، ورود و خروج پول حقیقی از ابتدای سال ۹۹ تا ۳۰ شهریور ماه سال جاری به همراه روند تجمعی و میانگین متحرک ۱۴ روز آن (نمودار خطی) نشان داده شده است.

#خروج حدود ۱۰۰ هزار میلیارد تومانی #پول حقیقی از مرداد ماه ۱۳۹۹ تا کنون!

***مهم

نمودار فوق نگاهی ساده به روند ورود و خروج پول حقیقی از ابتدای سال ۱۳۹۹ می باشد.

⚠باید دقت شود، برای مقدار تجمعی (نمودار خطی)، ابتدای سال ۱۳۹۹ مبنا محاسبه قرار گرفته است.

بیشینه مقدار #ورود پول حقیقی از ابتدای سال ۹۹ تا تاریخ ۱۹ مرداد سال ۹۹ و به مقدار ۱۰۸ هزار میلیارد تومان بوده که از این مقدار تاکنون بیش از ۱۰۸ هزار میلیارد تومان خارج است. (در یک نگاه ساده، این به این معنا و مفهوم است که تمام پول حقیقی که در سال ۹۹ به بازار وارد شده بود، اکنون خارج شده است)

#نمودار روزانه ورود خروج نقدینگی

#گزارش روز

nahayatnegar_analysis@

۳۰ شهریور ۱۴۰۰

امیرعرفان صباغی