


ترکیب ارزش معاملات در تاریخ #۲ اسفند

افزایش ۱۸ درصدی در ارزش معاملات خرید در مقایسه با روز گذشته

ارزش معاملات خرید: در حدود ۳,۴ هزار میلیارد تومان (معاملات خرید + حق تقدم + صندوق قابل معامله سهامی)

ارزش کل معاملات: در حدود ۱۶۸,۷۷۷ هزار میلیارد تومان

ارزش معاملات اوراق بدهی: در حدود ۱۶۴,۳۴۸ میلیارد تومان



#ورود پول حقیقی

#ورود پول حقیقی: در حدود ۴۷ میلیارد تومان

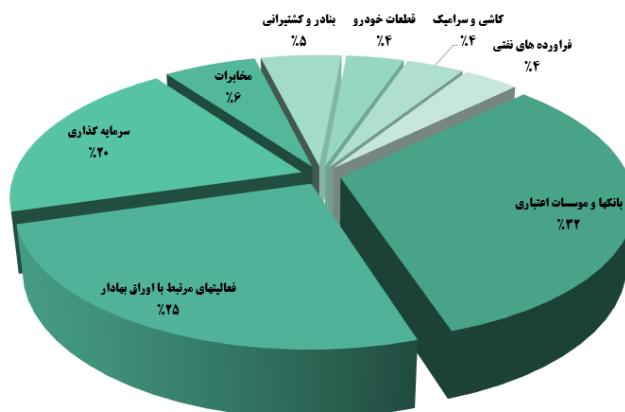
#خروج پول حقیقی در روز گذشته: در حدود ۲۱۶ میلیارد تومان

#روند خروج پول

nahayatnegar_analysis@



ورود پول حقیقی



@NahayatNegar_Analysis

کارگزاری نهایت نگر

صنایع دارای #ورود پول حقیقی در تاریخ #۲ اسفند ۱۴۰۰

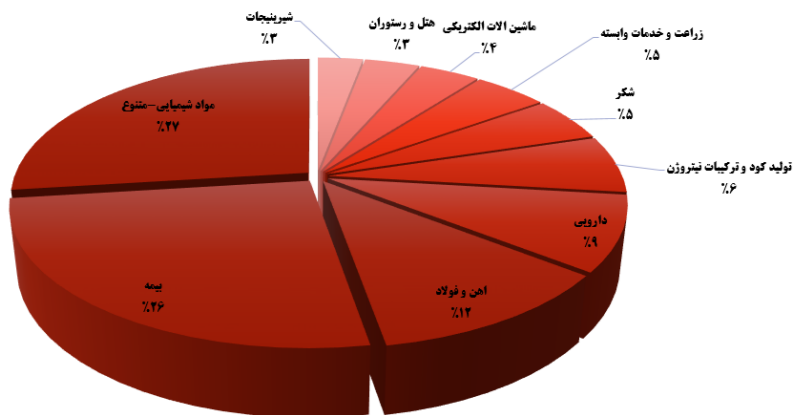
#صنعت با بیشترین #ورود پول حقیقی در روز جاری

#گزارش روز

nahayatnegar_analysis@



خروج پول حقیقی



@NahayatNegar_Analysis

کارگزاری نهایت نگر

صنایع دارای #خروج پول حقیقی در تاریخ #۲ اسفند ۱۴۰۰

#۱۰ صنعت با بیشترین #خروج پول حقیقی در روز جاری

#گزارش روز

nahayatnegar_analysis@



خروج پول (میلیارد ریال)		ورود پول (میلیارد ریال)	
۲۵۱-	فملی	۴۱۳	وبملت
۱۳۷-	خسپا	۳۰۸	فراپورس
۱۲۴-	اتکای	۲۴۸	خگستر
۹۱-	بپاس	۱۴۰	خبهمن
۷۹-	ومعادن	۱۳۰	خودرو
۷۹-	فولاد	۱۰۱	حکشتی
۶۸-	فارس	۹۵	اخابر
۵۹-	آریا	۹۴	وتجارت
۵۷-	جم پیلن	۷۴	کحافظح
۵۵-	شرنگی	۷۲	وبصادر

نمادهای برتر #ورود و #خروج پول حقیقی در ۲ اسفند ۱۴۰۰

#برترین نمادهای ورود_خروج پول

#گزارش روز

nahayatnegar_analysis@



صندوق های سرمایه گذاری قابل معامله			
خروج پول (میلیارد ریال)		ورود پول (میلیارد ریال)	
۱۸۸-	امین یکم	۳۵۳	همای
۴۹-	آکورد	۳۳۰	پارند
۲۱-	سیناد	۲۶۶	کمند
۱۸-	صنم	۲۰۹	کارین
۱۸-	آگاس	۱۲۳	کیان
۱۷-	ارزش	۸۲	افران
۱۶-	خاتم	۷۳	کارا
۱۳-	طلا	۶۰	کامیاب
۱۲-	دارا	۴۶	اعتماد
۹-	اطلس	۲۷	دارا یکم

در جدول فوق ورود و خروج پول حقیقی در صندوق های سرمایه گذاری قابل معامله نشان داده شده است.

**در طی روز جاری میزان #خروج پول حقیقی از صندوق ها به حدود ۱۲۵ میلیارد تومان بوده است.

#برترین نمادهای ورود خروج پول صندوقها

#گزارش روز

nahayatnegar_analysis@



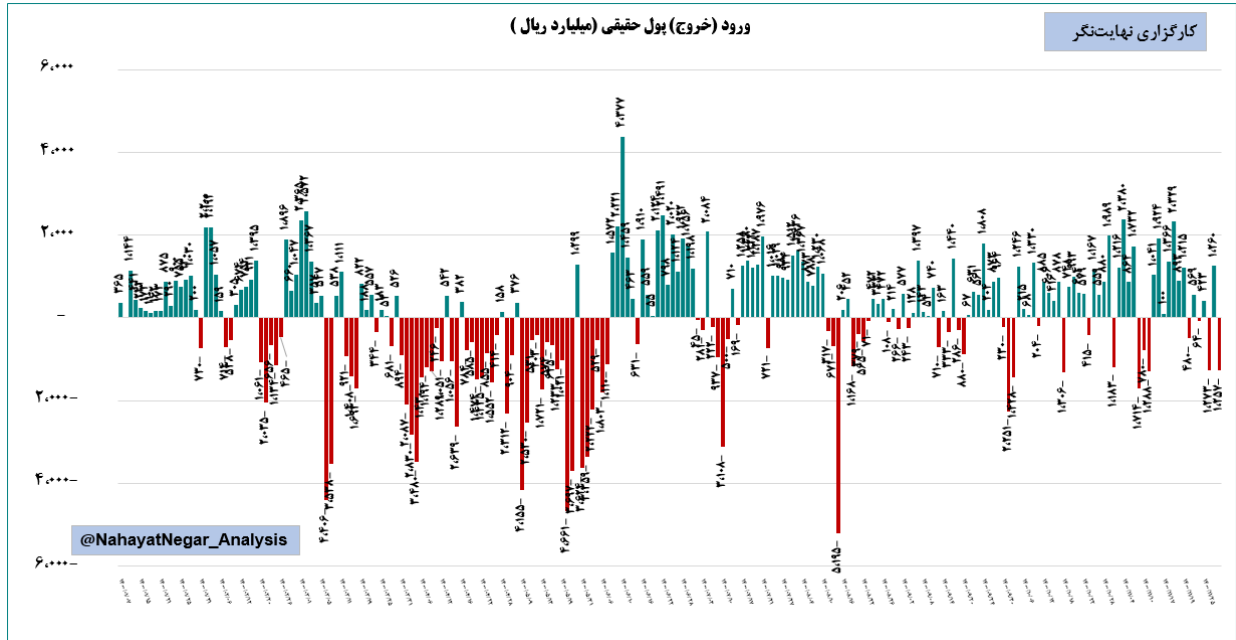
ترکیب ورود پول به صندوق ها در روز جاری	
نوع صندوق	میزان ورود / خروج پول حقیقی (اعداد میلیارد ریال)
درآمد ثابت – ETF	(۱,۱۷۷)
در سهام – ETF	(۷۵)
مختلط – ETF	۰
سایر – ETF	(۵)
جمع	(۱,۲۵۷)

ترکیب ورود و خروج پول حقیقی به صندوق های قابل معامله در روز جاری

#خروج پول حقیقی از صندوق های درآمد ثابت

#گزارش روز

nahayatnegar_analysis@



روند # ورود_ خروج_ پول_ حقیقی به # صندوق های_ قابل_ معامله در سال جاری

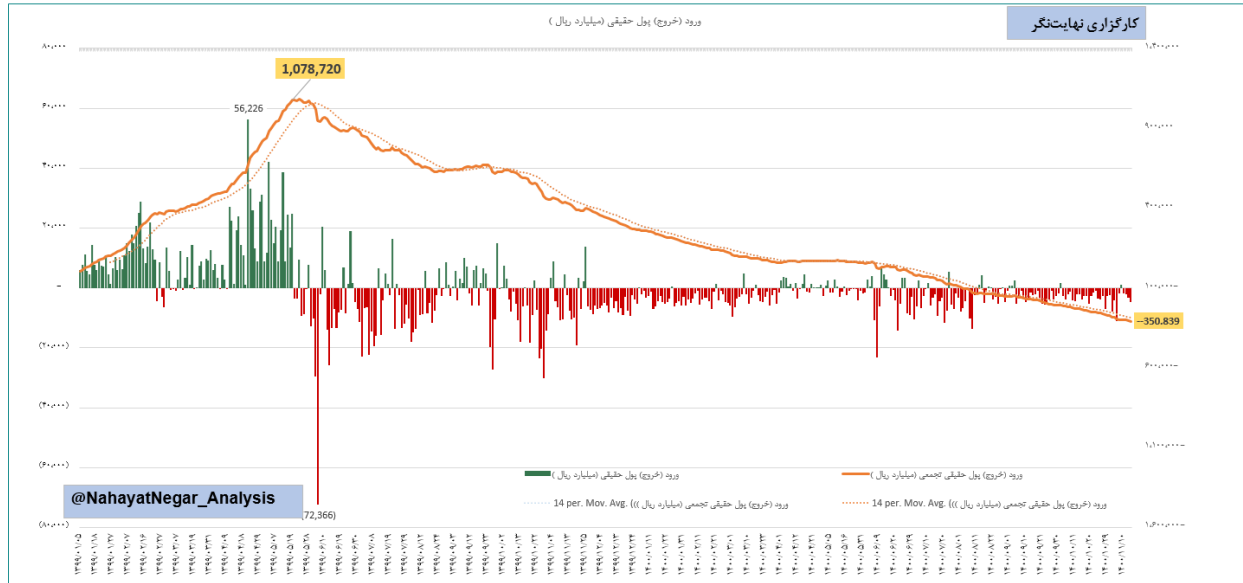
خروج ۱۲۵ میلیارد تومانی پول حقیقی روز جاری از # صندوق های_ قابل_ معامله

در نمودار فوق روند ورود و خروج پول حقیقی به صندوق های قابل معامله نشان داده شده است.

خروج_ پول_ حقیقی به صندوق های در آمد # ثابت

گزارش_ روز

nahayatnegar_analysis@



در نمودار فوق، ورود و خروج پول حقیقی از ابتدای سال ۹۹ تا ۲۲ اسفند ماه سال جاری به همراه روند تجمعی و میانگین متحرک ۱۴ روز آن (نمودار خطی) نشان داده شده است.

#خروج حدود ۱۴۳ هزار میلیارد تومانی #پول حقیقی از مرداد ماه ۱۳۹۹ تا کنون!

***مهم

نمودار فوق نگاهی ساده به روند ورود و خروج پول حقیقی از ابتدای سال ۱۳۹۹ می باشد.

⚠ باید دقت شود، برای مقدار تجمعی (نمودار خطی)، ابتدای سال ۱۳۹۹ مبنا محاسبه قرار گرفته است.

پیشینه مقدار #ورود پول حقیقی از ابتدای سال ۹۹ تا تاریخ ۱۹ مرداد سال ۹۹ و به مقدار ۱۰۸ هزار میلیارد تومان بوده که از این مقدار تاکنون بیش از ۱۰۸ هزار میلیارد تومان خارج است. (در یک نگاه ساده، این به این معنا و مفهوم است که تمام پول حقیقی که در سال ۹۹ به بازار وارد شده بود، اکنون خارج شده است)

#نمودار روزانه ورود خروج نقدینگی

#گزارش روز

nahayatnegar_analysis@

۲ / اسفند / ۱۴۰۰

امیر عرفان صباغی