

ترکیب ارزش معاملات در تاریخ #7 اسفند

کاهش 9.7 درصدی در ارزش معاملات خرد در مقایسه با روز گذشته

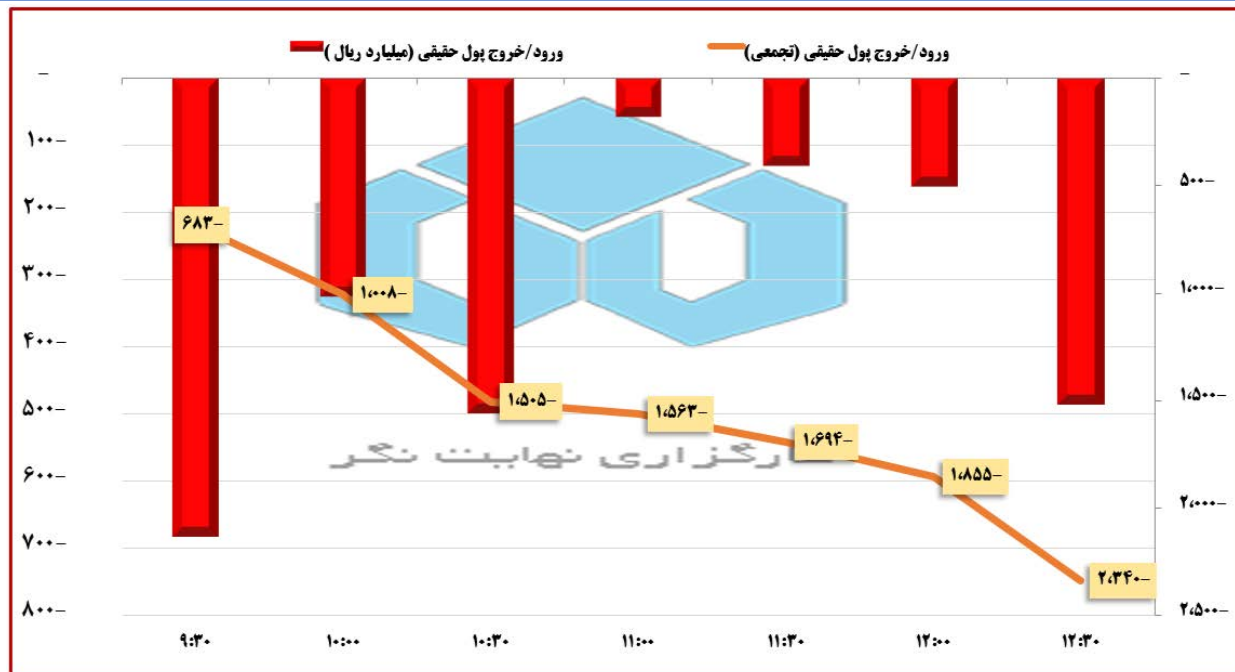
ارزش معاملات خرد: در حدود 2.9 هزار میلیارد تومان (معاملات خرد + حق تقدم + صندوق قابل معامله سهامی)

ارزش کل معاملات: در حدود 10.15 هزار میلیارد تومان

ارزش معاملات اوراق بدهی: در حدود 5,319 میلیارد تومان

#گزارش روز

@nahayatnegar_analysis



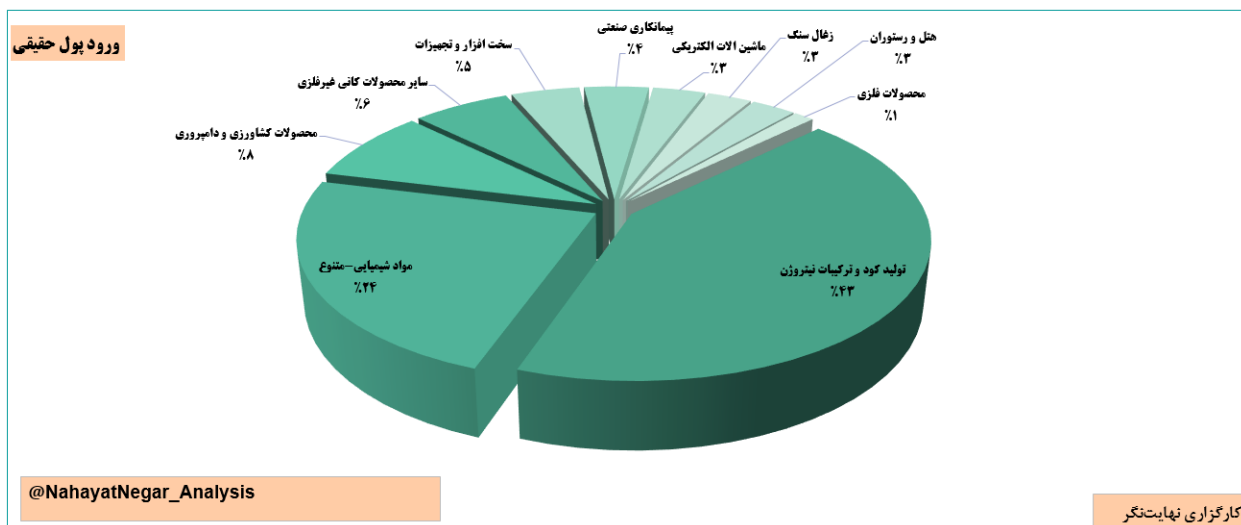
#خروج پول حقیقی

#خروج پول حقیقی: در حدود 234 میلیارد تومان

#خروج پول حقیقی در روز گذشته: در حدود 60 میلیارد تومان

#روند خروج پول

nahayatnegar_analysis@



صنایع دارای #ورود پول حقیقی در تاریخ #7 اسفند 1400

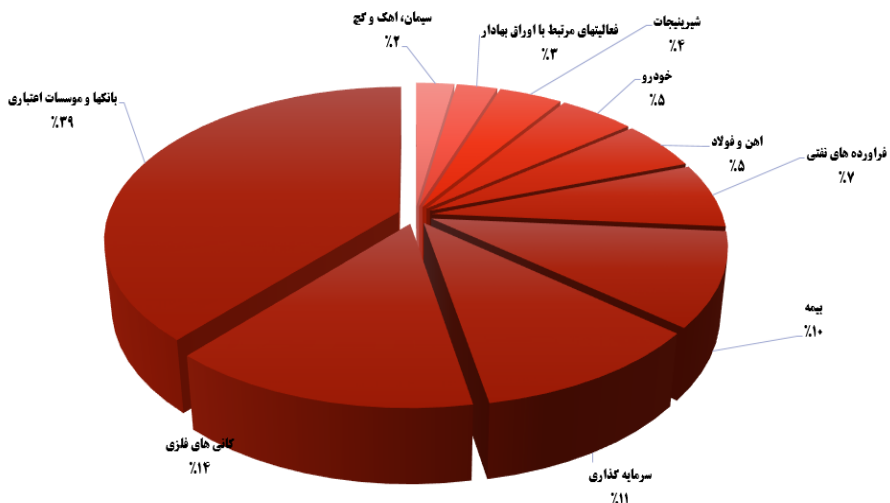
#10 صنعت با بیشترین #ورود پول حقیقی در روز جاری

#گزارش روز

nahayatnegar_analysis@



خروج پول حقیقی



@NahayatNegar_Analysis

کارگزاری نهایت نگر

صنایع دارای #خروج پول حقیقی در تاریخ #7 اسفند 1400

#10 صنعت با بیشترین #خروج پول حقیقی در روز جاری

#گزارش روز

nahayatnegar_analysis@



خروج پول (میلیارد ریال)		ورود پول (میلیارد ریال)	
۳۸۹-	وبملت	۲۵۷	آریان
۳۲۸-	تجلی	۱۶۱	شپدیس
۱۴۳-	بپاس	۹۵	فباهنر
۱۳۵-	وپارس	۴۷	شکام
۱۰۷-	حکشتی	۴۰	فزر
۱۰۷-	خبهمن	۳۸	تاصیکو
۹۸-	وبصادر	۳۶	وغدیر
۹۲-	ونوین	۲۷	سایرا
۸۸-	وتجارت	۲۵	زاگرس
۸۷-	فملی	۲۰	پارسان

نمادهای برتر #ورود و #خروج #پول_حقیقی در 7_ اسفند 1400

#برترین_نمادهای_ورود_خروج_پول

#گزارش_روز

nahayatnegar_analysis@



صندوق های سرمایه گذاری قابل معامله			
خروج پول (میلیارد ریال)		ورود پول (میلیارد ریال)	
۲۰۳-	ثبات	۸۱	امین یکم
۱۴۹-	افران	۴۳	همای
۱۴۶-	کارا	۳۸	کامیاب
۸۶-	اعتماد	۳۳	فیروزا
۶۴-	دارا یکم	۲۲	پارند
۶۲-	سپیدما	۲۰	آسامید
۵۷-	مانی	۱۱	مروارید
۵۳-	کیان	۸	خاتم
۵۲-	یاقوت	۵	سپاس
۳۴-	ارزش	۳	تصمیم

در جدول فوق ورود و خروج پول حقیقی در صندوق های سرمایه گذاری قابل معامله نشان داده شده است.

**در طی روز جاری میزان #خروج پول حقیقی از صندوق ها در حدود 85 میلیارد تومان بوده است.

#برترین نمادهای ورود_خروج پول_صندوقها

#گزارش_روز

nahayatnegar_analysis@



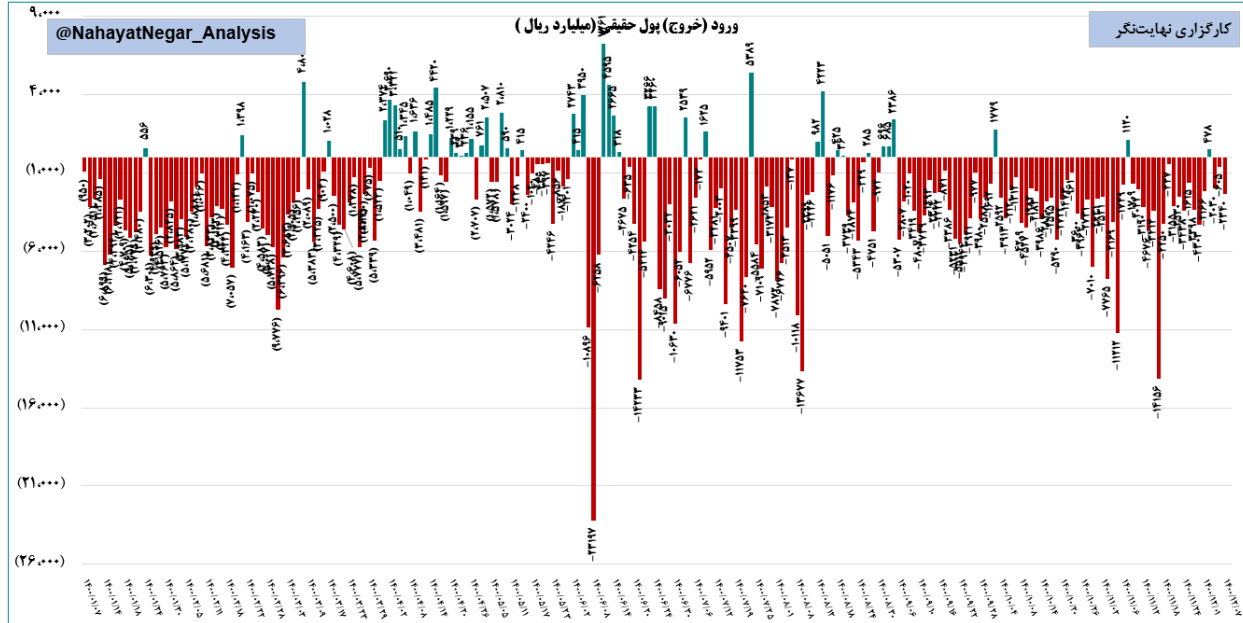
ترکیب ورود پول به صندوق ها در روز جاری	
نوع صندوق	میزان ورود / خروج پول حقیقی (اعداد میلیارد ریال)
درآمد ثابت – ETF	(۴۹۲)
در سهام – ETF	(۳۱۹)
مختلط – ETF	۲
سایر – ETF	(۴۷)
جمع	(۸۵۶)

ترکیب #ورود و #خروج #پول_حقیقی به صندوق های قابل معامله در روز جاری

#خروج_پول_حقیقی از صندوق های درآمد #ثابت

#گزارش_روز

nahayatnegar_analysis@

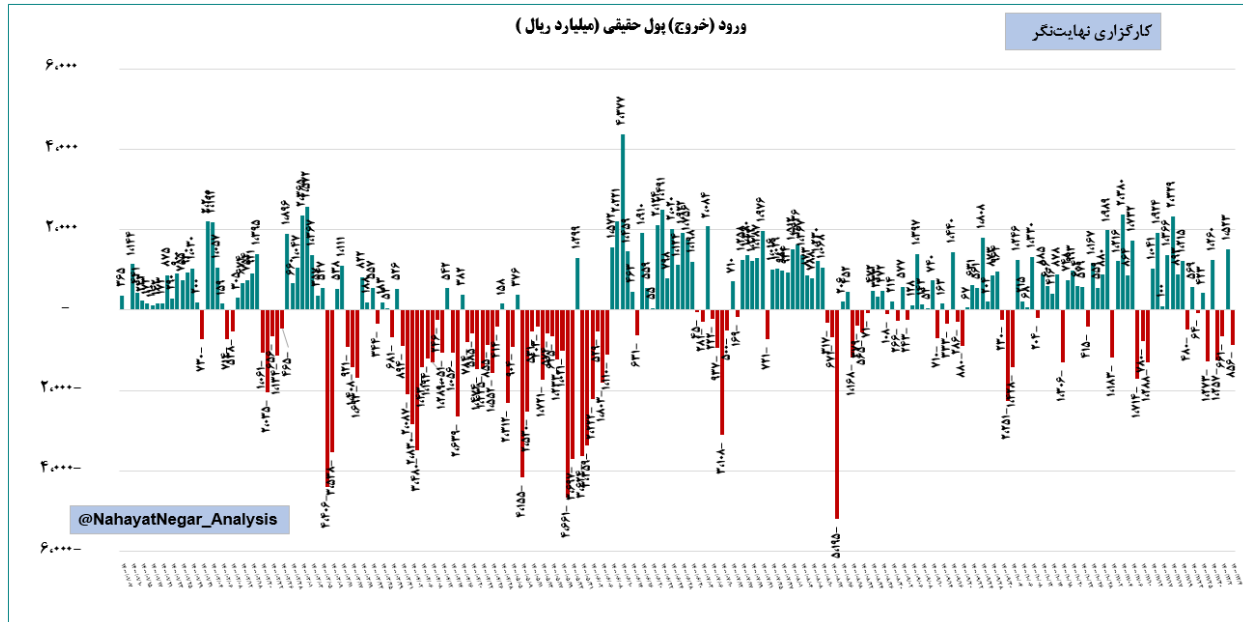


روند # ورود - خروج پول حقیقی به # سهام در سال جاری

نمودار فوق روند ورود و خروج پول حقیقی از ابتدای سال جاری را نشان میدهد.

گزارش روز

nahayatnegar_analysis@



روند # ورود - خروج پول - حقیقی به # صندوق های قابل معامله در سال جاری

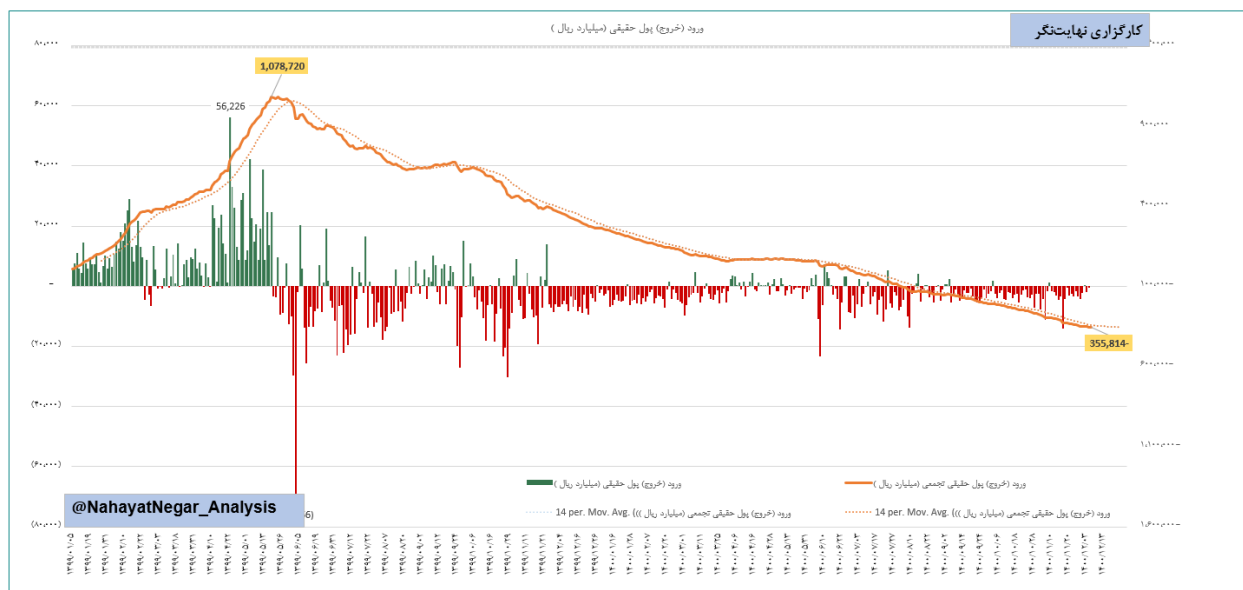
خروج 85 میلیارد تومانی پول حقیقی روز جاری از # صندوق های قابل معامله

در نمودار فوق روند ورود و خروج پول حقیقی به صندوق های قابل معامله نشان داده شده است.

خروج پول حقیقی از صندوق های درآمد ثابت

گزارش روز

nahayatnegar_analysis@



در نمودار فوق، ورود و خروج پول حقیقی از ابتدای سال 99 تا 17 اسفند ماه سال جاری به همراه روند تجمعی و میانگین متحرک 14 روز آن (نمودار خطی) نشان داده شده است.

#خروج حدود 143 هزار میلیارد تومانی #پول حقیقی از مرداد ماه 1399 تا کنون!

***مهم

نمودار فوق نگاهی ساده به روند ورود و خروج پول حقیقی از ابتدای سال 1399 می باشد.

⚠باید دقت شود، برای مقدار تجمعی (نمودار خطی)، ابتدای سال 1399 مینا محاسبه قرار گرفته است.

بیشینه مقدار #ورود پول حقیقی از ابتدای سال 99 تا تاریخ 19 مرداد به مقدار 108 هزار میلیارد تومان بوده است. در روز جاری مقدار خروج پول حقیقی به عدد 35 هزار میلیارد تومان رسید. (در یک نگاه ساده، این به این معنا و مفهوم است که تمام پول حقیقی که در سال 99 به بازار وارد شده بود، اکنون خارج شده است)

#نمودار روزانه ورود خروج نقدینگی

#گزارش روز

@nahayatnegar_analysis

7 / اسفند / 1400

ندا مالکی